


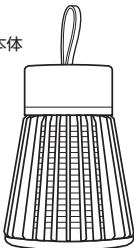
コードレス UV バグキャッチ

取扱説明書 保証書付

この度は本製品をお買い上げいただきましてありがとうございます。
ご使用前にこの取扱説明書をよくお読みの上、正しくお使いください。
なお、お読みになった後は大切に保管してください。

セット内容

本体



USBケーブル



この取説



お掃除ブラシ

<販売元>

LADONNA 株式会社 ラドンナ

〒135-0031 東京都江東区佐賀1-5-9 永代MKビル
<https://ladonna-co.net/>



<製造元>

株式会社 東京企画販売

〒187-0001 東京都小平市大沼町 2-47-3
TEL 042-341-1122

安全上のご注意 必ずお読みください











ご使用の前に、必ず「安全上のご注意」をよくお読みください。「安全上のご注意」では製品を安全に正しくお使いいただき、ご使用になる方や、他の人々への危害や損害を未然に防止するためのものです。また、注意事項は危険や損害の大きさと切迫の程度を明示するために、誤った使い方、取扱いをすることにより生じることが想定される内容を「警告」「注意」の2つに区分しています。いずれも安全に関する重要な内容ですので、必ずお守りください。

 警告	この表示を無視して誤った取り扱いをすると、人が死亡、または重傷を負う可能性が想定される内容を示します。
 注意	この表示を無視して誤った取り扱いをすると、人が軽傷を負う可能性、および物的損害の発生が想定される内容を示します。

図記号について

 記号は、禁止行為であることを告げるものです。	 記号は、行為を強制したり指示したりする内容を告げるものです。
---	--

警告

 子供だけで使わせたり、幼児の手の届くところでは使わない。 感電・けがの原因となります。
 USBコードやACアダプターが傷んだり、コンセントの差し込みが緩い時は使わない。 感電・火災の原因となります。
 本体の隙間にピンや針金などの金属物等、異物を入れない。 感電・けがの原因となります。
 雨天下や水中では使用しない。 事故、感電の原因となります。
 濡れた手でACアダプターやUSBプラグを抜き差ししない。 感電・けがの原因となります。
 分解・修理・改造をしない。 火災・感電・けがの原因となります。修理は、お買い上げの販売店にご相談ください。
 本製品の周囲で殺虫剤・スプレーなどを使わない。 火災・事故の原因となります。
 可燃性ガス、燃料の近くや高温多湿、有毒ガス、粉塵など悪環境の場所で絶対に使用しない、保管しない。 火災・事故の原因となります。
 異常時(こげ臭い、発煙等)は使用を中止する。USBプラグを抜き、充電を中止する。 火災・感電の原因となります。
 本体を丸洗いしたり、水に浸したりしない。 ショート・感電の原因となります。



紫外線を発するので光源を長時間直視しない。また人の目に向けない。
気分が悪くなったり、目に障害が現れる原因となります。

⚠ 注意



ガードの中に指や異物を入れない。
感電、火傷、けがの原因となります。



次のようなところでは使わない。
●レンジなどの火の近く ●引火用のガスがある所 ●雨や水しぶきが、かかる所
変色・変形・火災・感電の原因となります。



強い振動や、衝撃を与えない。
故障・破損・けがの原因となります。



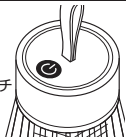
USBケーブルを抜く時は必ずケーブルではなくプラグを持って引き抜く。
ショート・感電の原因となります。



お手入れの際は、USBケーブルをUSBポートと本体のUSB充電口から抜く。
ショート・感電の原因となります。

使用方法

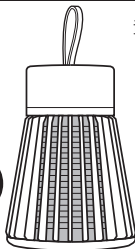
電源
スイッチ



紫色のライト


この状態で
殺虫します

殺虫
モード



黄色のライト

照明
モード



- ①電源スイッチを押すと殺虫モードになります。
- ②もう一度押すと照明モードに切り替わり、再度押すと消灯(OFF)します。

殺虫モード → 照明モード → 消灯 と切り替わります。

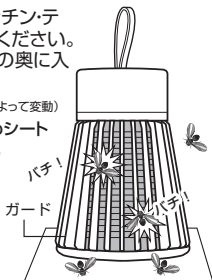
- ①コバエが寄ってきそうな場所(キッチン・テーブル・ゴミ箱付近など)に置いてください。
- ②紫の光に誘われたコバエがガードの奥に入り込むと電撃で殺虫されます。
- ③約4時間の使用が可能です。(条件によって変動)

※後片付けがしやすいように、あらかじめシートなどを敷いておくことをお勧めします。

ご注意ください!

使用中はガードの中に指や異物を絶対に入れないでください。特にお子様にはご注意ください。

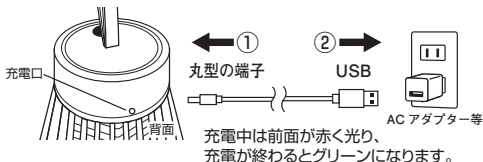
感電、火傷、けがををする恐れがあります。



充電について

付属の USB ケーブルで本体と市販の AC アダプター等の USB ポート、またはその他互換性のある USB 電源を接続してください。

※5V/0.5A給電できるUSBポートを使用してください。



充電中は使用しない。
過充電などバッテリー損傷・故障の原因になります。



USBケーブルを本体に差し込んだままにしない。
過充電などバッテリー損傷・故障の原因になります。

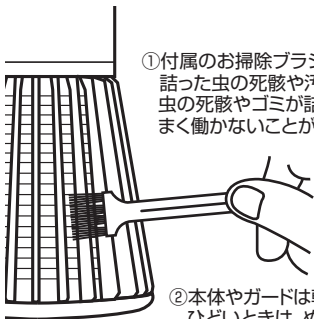
充電が出来ない時は

- ▶USBケーブルやアダプターが正しく接続されているか確認してください。
- ▶USB電源の方のスイッチ(ランプ)が入っていることを確認してください。

お手入れと保管



必ず電源がOFFの状態で行ってください。
感電、火傷、けがの恐れがあります。



① 付属のお掃除ブラシを使って電気格子内に詰った虫の死骸や汚れを掃除してください。虫の死骸やゴミが詰まっていると、電撃がうまく働かないことがあります。

② 本体やガードは乾いた布で拭き、汚れがひどいときは、ぬるま湯か薄めた中性洗剤を染み込ませた布をよく絞ってから拭いてください。
丸洗いは絶対にしないでください。

- シンナー・ベンジン・磨き粉・たわし等でのお手入れはしないでください。傷や破損の原因になります。
- 直射日光を避け、極端な高温・低温を避けて、子供の手の届かない所に保管してください。

長期間使用しない場合

- 1ヵ月以上使用しない場合は使い切った状態から1時間程度充電してから保管してください。

■仕 様

- 品名:コードレス UVバグキャッチ
 - 品番:TL-HW-UVB ●入力:DC5V/0.5A
 - 定格消費電力:5W
 - 充電電池:リチウムイオン蓄電池
 - 容量:1200mAh ●充電時間:約3.5時間※
 - 使用可能時間:約4時間※
 - サイズ:約85×85×125mm(ストラップ含まず)
 - 重量:約160g
- ※使用環境やバッテリーの状態により異なります。

■廃棄する場合

本製品にはリチウムイオン電池が内蔵されています。お住まいの自治体のリサイクル方法に従ってください。



Li-ion