


TUTTU 電動ソルト&ペッパーミル

品番：K-EM1

家庭用



LADONNA

ユーズガイド

このたびは本製品をお買い上げいただきまして、誠にありがとうございます。
本製品をお使いになる前に必ず本書をお読みいただき、正しくお使いください。
本書は読み終わったあと、大切に保管してください。

安全上のご注意 必ずお読みください

●必ずお守りください（安全にお使いいただくために）
本書では、お使いになる方や人々への危害、財産への損害を未然に防ぐため、必ずお守りいただきたい事項を次のように表示しています。

- 危険** この表示を守らずに、誤った使いかたをすると、「死亡または重傷を負う危険が差し迫って生じることが想定される」内容を示しています。
- 警告** この表示を守らずに、誤った使いかたをすると、「死亡または重傷などを負う可能性が想定される」内容を示しています。
- 注意** この表示を守らずに、誤った使いかたをすると、「軽傷を負う可能性または物的損害が発生する可能性が想定される」内容を示しています。

●次の絵文字で、お守りいただきたい内容を説明しています。

- 表示は、してはいけない「禁止」内容です。
- 表示は、必ず実行していただきたい「強制」内容です。

危険

●電池から漏れた液体が目に入ったときは、こすらず、すぐに大量のきれいな水で洗い流し、医師の診療を受けてください。失明や目に障害を負う可能性があります。

警告

- 分解、修理、改造はしないでください。故障やけがの原因となります。
- 子供だけで使わせたり、幼児の手の届くところでは使用、保管しないでください。けがの原因となります。
- 本製品は一般家庭用です。業務用として使用しないでください。故障の原因となります。
- 破損や変形があるときは絶対に使用しないでください。故障やけがの原因となります。
- 落とす、ぶつけるなど強い衝撃を与えないでください。故障、破損、けがの原因となります。
- 調理以外に使用しないでください。故障やけがの原因となります。
- 直射日光が当たる場所、高温多湿の場所、火気の近く、油を使う場所で保管しないでください。火災や感電、事故、色あせ、変形の原因となります。
- 本体、本体開口部にピンや針金などの先のとがった金属物、鋭利な物を入れたり、刺したりしないでください。感電、やけど、火災や故障の原因となります。
- お手入れのときは、シンナー、ベンジン、アルコール、研磨剤などを使用しないでください。変色、変形、感電、故障の原因となります。
- むれた手で操作、電池の取り扱いをしないでください。感電や故障の原因となります。
- 本体は防水仕様ではありません。本体を水に浸けたり流水に当てたりしないでください。故障や火災、感電の原因となります。
- 電池はお子様の手の届かないところに保管してください。口に入れたり誤って飲み込むと大変危険です。万が一お子様が飲み込んだ場合は、ただちに医師に相談してください。
- お手入れ前には、必ず電池を抜いてください。感電や故障の原因となります。
- 異常、故障時には直ちに使用を中止し、すぐに電池を抜いてください。そのまま使用を続けると、火災、感電、けがの原因となります。

警告

- 必ず指定の電池を使用してください。指定されている電池以外を使用すると、事故の原因となります。
- 液漏れした電池から出た液体が皮膚や衣服に付着したときは、すぐに洗い流してください。そのまま放置すると皮膚に障害が残ることがありますので、すぐに大量のきれいな水で洗い流してください。

注意

- 長時間使用するとモーター本体が過熱しますので、長時間の使用はしないでください。故障の原因となります。
- 単4形アルカリ乾電池以外の電池は使用しないでください。また、充電式電池はご使用いただけません。電池に記載されている警告や注意の事項等をよくお読みになり、正しくお使いください。
- 新しい電池と古い電池、またはメーカーの異なる電池を混ぜて使用しないでください。
- お手入れをするときは、熱湯をかけたり、食器洗浄機、食器乾燥機など使用したりしないでください。変色、変形、破損などの原因となります。
- 長期間使用しないときは、本体から電池を取りはずしてください。電池の液漏れなどにより、けがや破損の原因となります。
- 使い切った電池はすぐに取り出してください。そのまま放置すると、発熱、破裂、液漏れが起こり、本体を破損させる原因となります。
- 使用している電池の残量が少なくなると回転が遅くなったり、使用中に停止する場合があります。そのような場合には電池を交換してください。

アフターサービスについて

- **保証書**：保証書は、販売店・お買い上げ年月日などの記入をお確かめの上、販売店よりお受け取りください。また、保証規定の内容をよくお確かめの上、大切に保管してください。
- **修理に出されるときは**：保証期間中は、保証書に記載されている項目について、無償で修理いたします。ただし、本書に記載の、安全および使用に関する注意事項を無視した上での故障や破損、無断で分解・改造を加えた場合などは、有償となる場合があります。また、保証期間を過ぎた場合も有償での修理となります。
- **廃棄について**：本製品および梱包材の廃棄方法については、各自治体の指示に従って行ってください。
- **お問い合わせ**：アフターサービスについてご不明な点やご相談、お困りのときは、お買い上げいただいた販売店までお問い合わせください。

お客様ご相談窓口 0570-024-389

※ IP電話など一部の電話からのご利用はできません。
受付時間 10:00~18:00 (土・日・祝日を除く)

商品についてのお取り扱い・お手入れ方法などのご相談、ご転居されたりご贈答品などで、販売店に修理のご相談ができない場合は、「お客様ご相談窓口」にご相談ください。

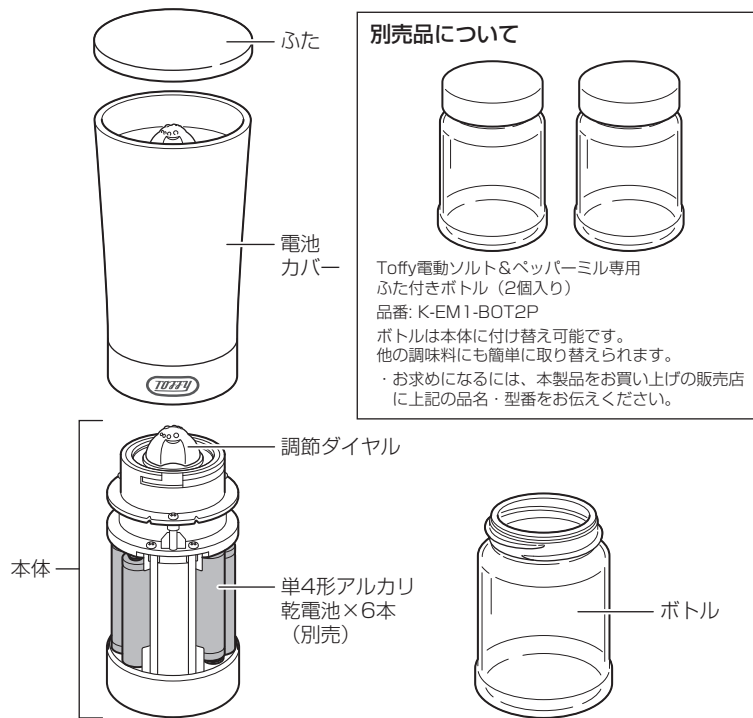
個人情報のお取り扱いについて
株式会社ラドンナおよびその関係会社は、お客様の個人情報やご相談内容を、ご相談への対応や修理、その確認などのために利用し、その記録を残すことがあります。また、個人情報を適切に管理し、修理業務などを委託する場合や正当な理由がある場合を除き、第三者には提供しません。

※お問い合わせの際には品名・品番をご連絡ください。

発売元 株式会社ラドンナ

〒135-0031 東京都江東区佐賀 1-5-9 永代 MK ビル <https://ladonna-co.net/>
2021-①

各部の名称



ご使用方法

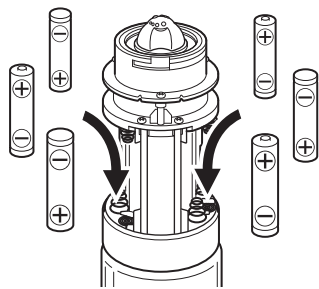
電池の入れかた

- ① 電池カバーを回し、本体からはずします。

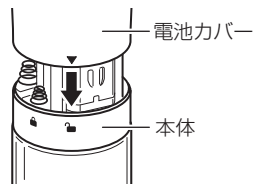


- ② 電池ボックスに電池をセットしてください。

- ・単4形アルカリ乾電池6本(別売)をセットしてください。
- ・+の向きに気をつけて正しくセットしてください。
- ・新しい電池と古い電池、またはメーカーの異なる電池を混ぜて使用しないでください。



- ③ 電池カバーの▼を本体の🔒と合うようにかぶせ▼と🔒が合うようにしっかり止まるまで回します。

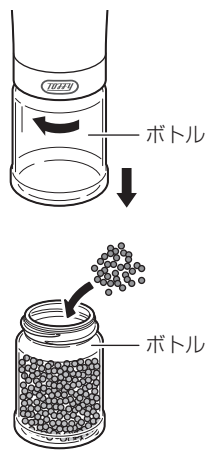


塩、胡椒を入れる

- ① ボトルを取りはずします。
② 調味料を充填してください。

⚠️注意 調味料を充填する際は、ボトル全体の8割程度にしてください。ボトルの容量一杯まで充填するとスムーズに挽けない場合があります。

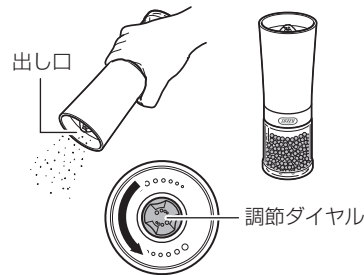
- ※5mm以下の岩塩(クリスタルソルト)やブラックペッパーなどの粒胡椒を使用してください。
- ※ピンクペッパー単体、ごま、ナッツなど油分や皮のついたものや水分を含むものは使用できません。
- ※岩塩の硬度によって使用できない場合があります。



挽く

ふたを取りはずし、出し口を下に傾けると作動します。出し口を上に戻すと止まります。

調味料が詰まった時は、必ず電池をはずしてから調節ダイヤルを反時計回りに回してゆるめ、詰まっている調味料を取り除いてください。



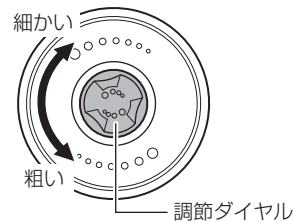
⚠️注意 作動中は危険ですので刃と挽き目調節ダイヤルに絶対にさわらないでください。けがの原因となります。
調理中の湯気などの湿気が出し口に入り込まないようにしてください。詰まりや故障の原因となります。

挽き目の調節

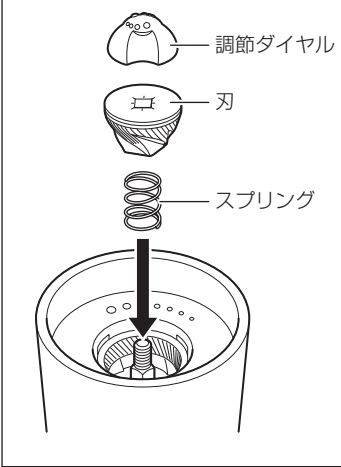
調節ダイヤルを回転させて、好みの粗さに調節してください。調節ダイヤルを時計回りに回すと細くなり、反時計回りに回すと粗くなります。

※時計回りに回しすぎると刃が固定されて挽けません。また、反時計回りに回しすぎると調節ダイヤルがはずれます。

⚠️注意 必ず電池をはずしてから行ってください。けがの原因となります。



調節ダイヤル・刃・スプリングがはずれた場合は、下図を参照の上、各部品を組み立て直してください。



お手入れ方法

- ・ふた、電池カバー、ボトルは中性洗剤で洗い、すすいでよく乾燥させてください。
- ・本体は洗浄できません。汚れは乾いた布などで拭きとってください。
- ・食器洗浄機・食器乾燥機などを使用しないでください。
- ・お手入れをするときは、研磨剤を含む洗剤やシンナー、ベンジン、アルコール、磨き粉、金属タワシ、塩素系漂白剤などを使用しないでください。
- ・傷がついたり、変色、変形、故障の原因となります。
- ・お手入れする際は、必ず電池をはずしてから行うようにしてください。
- ・保管の際は、乾電池を本体から取りはずし、ボトルから調味料を取り出し、お手入れをしてから保管してください。

故障かな?と思ったときは

「故障かな?」と思ったときは、以下の点をご確認ください。

こんなとき	原因	対処方法
動かない	電池容量が少なくなっているか? 電池が入っていますか? 電池は正しい向きで入っていますか? ボトルがしっかり本体にセットされていますか?	新しい電池(単4形アルカリ乾電池×6本)を、電池の向きを確かめて交換してください。 電池を正しくセットしてください。 ボトルを正しくセットしてください。
上手く挽けない	適切な大きさの塩・胡椒を使用していますか?	直径5mm以下の岩塩(クリスタルソルト)やブラックペッパーなどの粒胡椒を使用してください。

製品仕様

品名	Toffy電動ソルト&ペッパーミル
品番	K-EM1
外形寸法	Φ60×180(H)mm
重量	約340g(電池含まず)
電源	単4形アルカリ乾電池×6本(別売)
ボトル容量	100mL
主な材質	本体:ステンレス・ABS樹脂、ボトル:ガラス、刃:セラミック
付属品	ユーザーズガイド(保証書含む)
生産国	中国

※ 製品の仕様・デザインは予告なく変更する場合がございますのでご了承ください。
※ 「Toffy」は(株)ラドンナ、(株)キングジムの登録商標です。