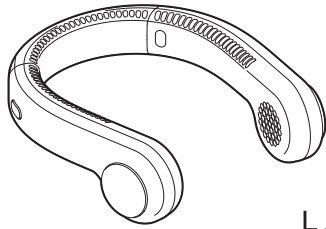


ハンズフリーネックファン



LADONNA

ユーザーズガイド

このたびは本製品をお買い上げいただきまして、誠にありがとうございます。本製品をお使いになる前に必ず本書をお読みいただき、正しくお使いください。本書は読み終わったあと、大切に保管してください。

安全上のご注意

- お使いになる前に必ずお読みください。
- ここに示した内容は、商品を安全に正しくお使いいただき、お使いになる人や他の人々への危害や財産への損害を未然に防止するため、必ずお守りいただきたい事項を次のように示しています。
- 表示された指示内容を守らずに、誤った使用によっておこる危害および損害の度合いを次のように説明しています。

■警告、注意について

警告 この表示を守らずに、誤った使いかたをすると、「死亡または重傷を負う可能性が想定される」内容を示しています。

注意 この表示を守らずに、誤った使いかたをすると、「軽傷を負う可能性または物的損害が発生する可能性が想定される」内容を示しています。

- 次の絵文字で、お守りいただきたい内容を説明しています。

禁止 「してはいけないこと」を意味しています。

指示 「必ずすること」を意味しています。

警告

〈本製品の取り扱いについて〉

- ❗ 破損したとき、破損が疑われるときは、すぐに電源を切り、使用を中止してください。そのまま使用を続けると、火災や感電、けがの原因となります。
- ❗ 付属品はお子様の手の届かないところに保管してください。口に入れたり誤って飲み込むと大変危険です。万が一お子様が飲み込んだ場合は、ただちに医師に相談してください。
- ❗ 本体の分解や修理・改造をしないでください。故障、発火の原因となります。
- ❗ お子様だけで使用させないでください。また、お子様の手の届かない場所に保管してください。誤使用により思わぬ事故を起こす原因となります。
- ❗ 本体は高温となる場所で使用、保管をしないでください。故障、発火、発煙の原因となります。
- ❗ 本体を高いところから落とすなど、強い力を加えないでください。故障、火災、感電、けがの原因となります。

- ❗ 浴室など湿気の高い場所、雨天の屋外など水のかかる環境では使用しないでください。感電や故障の原因となります。
- ❗ 本体・本体開口部に、ピンや針金などの先のとがった金属物や鋭利な物を、入れたり刺したりしないでください。感電ややけど、火災、故障の原因となります。
- ❗ 本体に布などをかぶせて使用しないでください。モーターが過熱して、発火や故障の原因となります。
- ❗ お手入れのときは、シンナー・ベンジン・アルコール・研磨剤などを使用しないでください。変色、変形、感電、故障の原因となります。

〈USBケーブルの取り扱いについて〉

- ❗ お手入れ前には、必ずUSBケーブルをはずしてください。感電や故障、けがの原因となります。
- ❗ 充電時以外はUSBケーブルをはずしてください。感電や火災、けがの原因となります。
- ❗ USBプラグのホコリなどは定期的に取り除いてください。火災の原因となります。
- ❗ めれた手での操作やUSBケーブルの抜き差しはしないでください。感電や故障の原因となります。
- ❗ USBケーブルを傷つけたり、無理に曲げたり、ねじったり、重いものをのせたりしないでください。火災、感電、故障の原因となります。
- ❗ USBケーブルが傷んだり、USBプラグの差し込みがゆるいときは使用しないでください。感電、ショート、発火の原因となります。
- ❗ 5V 1.0Aを超える電源から充電しないでください。故障、発火の原因となります。

注意

〈本製品の取り扱いについて〉

- ❗ 充電せずに放置しないで、定期的に充電してください。充電切れの状態が続くと、内蔵電池の寿命を縮める原因となります。
- ❗ 充電は常温にて行ってください。充電するときに温度が低い状態、もしくは高い状態では正常に充電ができないことがあります。
- ❗ ご使用中に下記のような異常を感じた場合は電源を切り、ご使用を中止してください。発火・けがの原因となります。
 - ・ 本体が異常に熱い
 - ・ 焦げくさい
 - ・ 異常な動作をする
- ❗ 充電したまま使用しないでください。充電過多になり、内蔵電池の寿命を縮める原因となります。
- ❗ 吸気口や送風口に指など入れないでください。けがの原因となります。
- ❗ 風を長時間連続して体にあてないでください。健康を害する原因となります。
- ❗ 本書に記載されていない操作はしないでください。事故や故障の原因となります。
- ❗ 本体を直射日光が当たる場所に置かないでください。色あせや熱による変形、故障の原因となります。
- ❗ 本体を水につけないでください。本体は防水処理されていませんので、絶対に水につけないでください。故障の原因となります。
- ❗ 髪を吸気口に近づけないでください。髪が巻き込まれてけがや事故の原因となります。
- ❗ 首以外にかけて使用しないでください。故障・けがの原因となります。

リチウムイオン蓄電池について

- ・ 内蔵電池の交換はできません。本体は絶対に分解しないでください。
- ・ 充放電可能回数は約500回です。繰り返し充電することで満充電の状態から使用できる時間がだんだん短くなります。
- ・ 充電はある程度放電をして（使用して）から行ってください。常に満充電の状態で充電をしていると、電池の寿命が短くなります。
- ・ 充電しないで放置していると、電池の寿命が短くなります。1か月に1回、50%程度充電をしてください。

「故障かな？」と思ったら

「故障かな？」と思ったときは、修理を依頼される前に以下の点をご確認ください。

症状	原因	対処
電源が入らない	充電されていますか？	USB接続をして充電してください。
充電ができない	各プラグは正しく差されていますか？	各USBプラグをしっかりと差し込んでください。

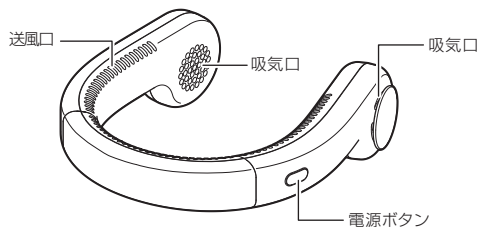
仕様

品番	FN09
品名	Toffy ハンズフリーネックファン
本体寸法	約192(W)×64(H)×208(D)mm
重量	約300g (付属品含まず)
充電電池	リチウムイオン蓄電池 3.7V 2,200mAh×2 (保護回路付)
電源	5V 1.0A (USB充電式)
充電時間	約6時間
連続使用時間	約2～16時間
風量	3段階 (弱→中→強)
電源コード長	約30cm
主な材質	ABS樹脂、ポリウレタン (熱可塑性エラストマー)
使用推奨温度	5℃～40℃
生産国	中国
付属品	専用USBケーブル、ユーザーズガイド(保証書含む)

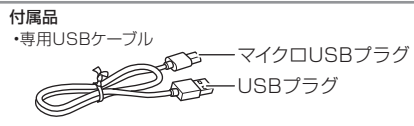
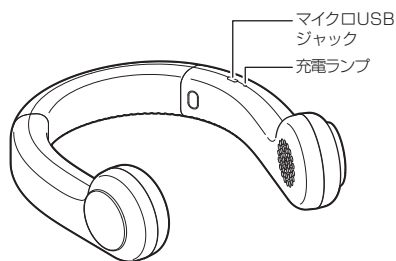
- ・ 本書の内容および製品仕様は、予告なく変更されることがあります。
- ・ 「Toffy」は(株)ラドンナ、(株)キングジムの登録商標です。

各部の名称

本体



本体裏側



USB接続・充電のしかた

お買い上げ時は十分充電されていないので、充電してからご使用ください。

1. 付属のUSBケーブルを本体に接続してください

USBケーブルのマイクロUSBプラグを本体のマイクロUSBジャックに接続してください。

2. USBプラグを5V 1.0Aが出力できるUSBポートに接続してください

△注意 USBハブなどの接続機器の電力供給が低い場合、充電時間が長くなったり、充電できない場合があります。

3. 充電が開始され、充電ランプは赤色に点灯します

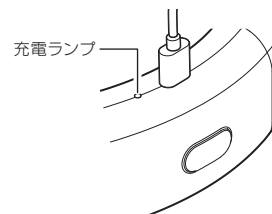
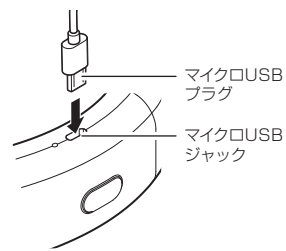
充電状況により、充電ランプの色が下図のように変化します。

充電ランプの色

赤色点灯	充電中
緑色点灯	満充電状態

4. 充電が完了すると、充電ランプが緑色に点灯します

5. 必ずUSBケーブルをはずして、使用を開始してください



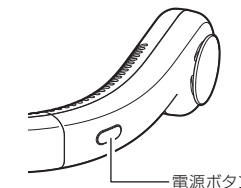
使い方

準備

1. USB接続して充電をしてください
「USB接続・充電のしかた」をご覧ください。

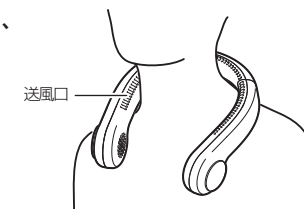
運転開始・運転停止

1. 電源ボタンを1秒以上長押しすると運転を開始します（風量：弱）
2. 運転中、電源ボタンを押すと風量を切り替えることができます
3段階：弱→中→強→OFF
3. 運転中、電源ボタンを1秒以上長押しすると、電源OFFにすることができます



本体の装着

図のように本体の送風口を上にして、首にかけて使用します。



△注意

- ・ 髪を吸気口に近づけないでください。
髪が巻き込まれてけがや事故の原因となります。
- ・ 風を長時間連続して体にあてないでください。
健康を害する原因となります。

お手入れのしかた

本体の取り扱いについて

- ・ 外側についた汚れなどは、固くしぼった布などで軽くふきとってください。
- ・ 汚れが落ちない場合は中性洗剤を含ませた布などでふきとり、乾いた布でからぶきしてください。

△注意

- ・ 精密機械を内蔵しているので、水洗いはしないでください。
- ・ お手入れする際は、必ずUSBケーブルをはずしてください。
- ・ シンナー、ベンジン、アルコール、研磨剤などは使用しないでください。