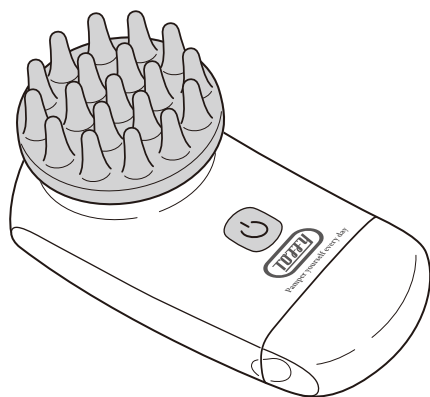


Toffy Beauty Vibration Head Spa



LADONNA

ユーザーズガイド

このたびは本製品をお買い上げいただきまして、誠にありがとうございます。
本製品をお使いになる前に必ず本書をお読みいただき、正しくお使いください。
本書は読み終わったあと、大切に保管してください。

■発売元 **株式会社ラドンナ**

〒135-0031 東京都江東区佐賀1-5-9 永代MKビル
https://ladonna-co.net/

2020-①

安全上のご注意

- お使いになる前に必ずお読みください。
- ここに示した内容は、商品を安全に正しくお使いいただき、お使いになる人や他の人々への危害や財産への損害を未然に防止するため、必ずお守りいただきたい事項を次のように示しています。
- 表示された指示内容を守らずに、誤った使用によっておこる危害および損害の度合いを次のように説明しています。
- 危険、警告、注意について

⚠ 危険	この表示を守らずに、誤った使いかたをすると、「死亡または重傷を負う危険が差し迫って生じることが想定される」内容を示しています。
⚠ 警告	この表示を守らずに、誤った使いかたをすると、「死亡または重傷を負う可能性が想定される」内容を示しています。
⚠ 注意	この表示を守らずに、誤った使いかたをすると、「軽傷を負う可能性または物的損害が発生する可能性が想定される」内容を示しています。

● 次の絵文字で、お守りいただきたい内容を説明しています。

⊘ 禁止	「してはいけないこと」を意味しています。
! 指示	「必ずすること」を意味しています。

- | | |
|-------------|---|
| ⚠ 危険 | <ul style="list-style-type: none"> ● 電池から漏れた液体が目に入ったときは、こすらず、すぐに大量のきれいな水で洗い流し、医師の診察を受けてください。失明や目に障害を負う可能性があります。 |
| ⚠ 警告 | <ul style="list-style-type: none"> ⊘ 本体を分解や修理・改造をしないでください。けがや故障の原因となります。 ⊘ お子様だけで操作をさせないでください。また、お子様の手の届かない場所に保管してください。誤使用により思わぬ事故を起こす原因となります。 ⊘ 業務用や医療用として使用しないでください。家庭用として設計・製造されています。 ⊘ 本体を高いところから落としたり、故意に踏んだり、たいたたり、強い力を加えないでください。故障、火災、感電、けがの原因となります。 ⊘ 本体・本体開口部にピンや針金などの先のとがった金属物、鋭利な物を入れたり、刺したりしないでください。感電やけが、火災や故障の原因となります。 ⊘ お手入れのときは、シンナー・ベンジン・アルコール・研磨剤などを使用しないでください。変色、変形、感電、故障の原因となります。 ⊘ 本体は直射日光が当たったり、高温となる場所に置かないでください。色あせ、熱による変色、変形、故障の原因となります。 ⊘ めれた手で電池の取り扱いをしないでください。感電および故障の原因となります。 ⊘ 自分で意思表示のできない方や身体の不自由な方には、使用させないでください。けがの原因となります。 ⊘ 以下のような部位や場合には、使用しないでください。 <ul style="list-style-type: none"> ・皮膚炎・日焼けなどの異常のある部位 ・傷・湿疹・腫れもの・化膿性疾患のある部位 ・整形手術をした部位・当日脱毛した部位 ・飲酒後や疲労の激しい場合 ・生理中の人、妊娠中の人、授乳中の人 事故や身体トラブルの原因となります。 ⊘ 医師の診察を受けているときや以下のような人は必ず医師と相談のうえ使用してください。 <ul style="list-style-type: none"> ・ペースメーカーなどの電磁障害の影響を受けやすい体内植込み型医用電気機器を使用している人・悪性腫瘍のある人・心臓に障害のある人 ・麻痺および知覚障害のある人・頭に治療歴のある人・その他、医療機関で治療中の人 ・アレルギー体質の人・皮膚病およびアトピー性皮膚炎の人、肌が敏感な人 ・洗髪などにより頭皮にトラブルをおこしたことがある人 事故や身体トラブルの原因となります。 ⊘ 電池の⊕極を正しく入れ、新旧の電池や種類の違う電池をまとめて使用しないでください。発熱や液漏れ、破裂などにより本体の破損や、けがの原因となります。 ● 電池はお子様の手が届かないところに保管してください。口に入れたり誤って飲み込むと大変危険です。万が一お子様が飲み込んだ場合は、ただちに医師に相談してください。 |
| ! 指示 | <ul style="list-style-type: none"> ! お手入れ前には、必ず電池を抜いてください。感電や故障の原因となります。 ! 異常・故障時には直ちに使用を中止し、すぐに電池を抜いてください。そのまま使用を続けると、火災、感電、けがの原因となります。 ! 必ず指定の乾電池を使用してください。指定されている電池以外を使用すると、事故の原因となります。 ! 液漏れた電池から出た液体が皮膚や衣服に付着したときは、すぐに洗い流してください。そのまま放置すると皮膚に障害が残ることがありますので、すぐに大量のきれいな水で洗い流してください。 ! 使い切った電池はすぐに取り出してください。そのまま放置すると、発熱、破裂、液漏れが起こり、本体を破損させる原因となります。 ! 本製品の使用により痛みや不調、異常を感じたときは、すぐに使用を中止して医師に相談してください。 |
| ⚠ 注意 | <ul style="list-style-type: none"> ⊘ 本来の使用方法以外の目的・用途に使用したり、乳幼児・ペットへは使用しないでください。ユーザーズガイドの内容以外に使用したり、誤った使用方法をしたときは、けがや故障の原因となります。 ⊘ 熱を発生する物の近くに使用しないでください。本体の変形や火災の原因となります。 ⊘ 使用時に強く押しあてたり、早く動かさないでください。頭皮や身体トラブルの原因となります。 ⊘ 長時間使用しないでください。(1日1回、使用の目安4分以内)健康に悪影響を及ぼす原因となります。 ⊘ お風呂や水を張った洗面器などに沈めないでください。感電および故障の原因となります。 ⊘ 本体やアタッチメントを水につけたまま放置しないでください。また、浴室などの水のかかる場所、湿気の多い場所に保管・放置をしないでください。直射日光に当たらない、乾燥した風通しのいい場所に保管してください。感電や故障の原因となります。 ⊘ ヘアケア剤を併用したときは、使用後必ず本体を水洗いしてください。本体の変色、変形、塗装のはがれなど本体を傷める原因となります。 ⊘ 複数の人と共有しないでください。感染症などの原因となります。 ⊘ 以下の方は、使用しないでください。 <ul style="list-style-type: none"> ・植毛をされている方 ・部分かつら(エクステンションを含む)を使用している方 髪の毛が絡みつき、髪を傷める原因となります。 ! 定期的にお手入れを行ってください。お手入れしなくても、劣化や故障の原因となります。 ! 長期間使用しないときは、本体から電池を取りはずしてください。電池の液漏れなどにより、けがや破損の原因となります。 ! ヘアケア剤との併用時にはヘアケア剤の注意事項を読み、正しく使用してください。身体トラブルや本体の故障・変色の原因となります。 ! アタッチメントを本体に装着する際には、必ず電源スイッチを切ってください。けがや故障の原因となります。 |

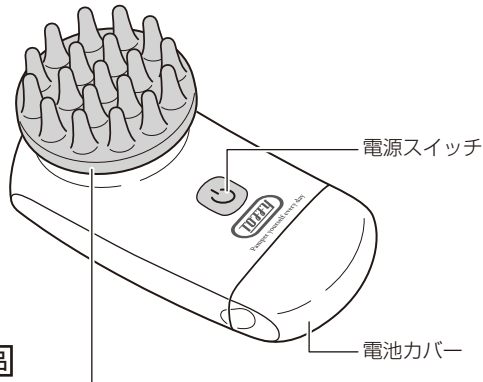
製品仕様

品名	Toffy Beauty 振動ヘッドスパ	防水性能	防滴 (IPX5相当)
品番	TB05-VH	主な材質	ABS 樹脂
本体寸法	約 63(W) × 130(H) × 70(D)mm	生産国	中国
重量	約 170g (電池含まず)	付属品	ハードヘッド、ソフトヘッド、ユーザーズガイド (保証書含む)
電源	単3形アルカリ乾電池 × 2本 (別売)		
動作モード	弱～強 (無段階調節)		

・商品改良のため、本製品の仕様やデザインは予告なく変更されることがあります。
・「Toffy」は(株)ラドンナ、(株)キングジムの登録商標です。

各部の名称

本体



付属品

アタッチメント

硬さが異なる2種類のアタッチメントをお好みに合わせて取り付けて使用してください。



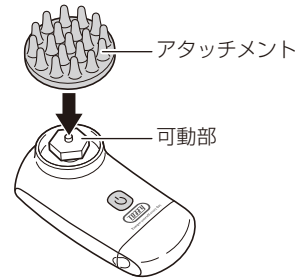
ソフトヘッド
(シリコン)



ハードヘッド
(シルバー)

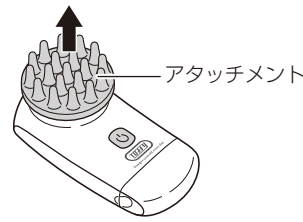
《アタッチメントの取り付けかた》

- ① アタッチメントを本体の可動部に合わせます。
- ② 「カチッ」と音がするまでアタッチメントを奥までしっかり取り付けます。



《アタッチメントの取りはずしかた》

アタッチメントをまっすぐ引き抜きます。



使いかた

《ご使用の前に》

頭皮の状態は、体調によっても異なります。頭皮の様子をみながら使用してください。

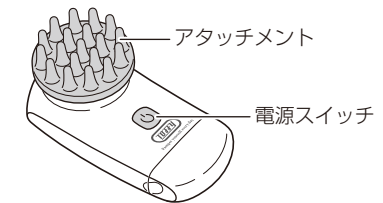
次のようなときはすぐに使用を中止し、医師にご相談ください。

- ・発しん・発赤・かゆみ・痛みなど頭皮に何らかの異常を感じたとき（頭皮のトラブルはストレスや体質、内臓疾患、またはシャンプーなどのヘアケア剤も原因と考えられています）
- ・通常以上に髪が抜けてしまったとき

アタッチメントを奥までしっかり取り付けて使用してください。
落とさないようにしっかり持ってください。

- ①電源スイッチを押し動作を開始します。(振動：弱)
- ②電源スイッチを1秒以上長押しすると、振動の強さを切り替えることができます。
振動：弱～強(無段階調節)
- ③アタッチメントを頭皮にあてて、本体を動かします。
アタッチメントを垂直に軽く押しあててください。
※異常を感じたらすぐに使用を中止してください。
- ④使用を終えるときは電源スイッチを押して、動作を停止させてください。

- ⚠注意
- ・長時間使用しないでください。健康に悪影響を及ぼす原因となります。
 - ・使用時に強く押しあてたり、早く動かさないでください。頭皮や身体のトラブルの原因となります。



アタッチメント全体が頭皮にあたっている
アタッチメントの一部が頭皮から浮いている

・防水性能 (IPX5*) に対応しています。
※IPX5：噴流水に対して、性能を保持できることを示しています。

電池の入れかた・交換のしかた

単3形アルカリ乾電池 2本 (別売) をご用意いただき、以下の手順で取り付けてください。

- ①右図のように電池カバーを取りはずしてください。
電池カバーをスライドさせます。

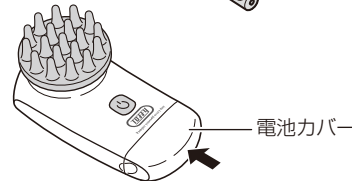
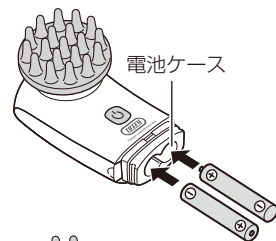
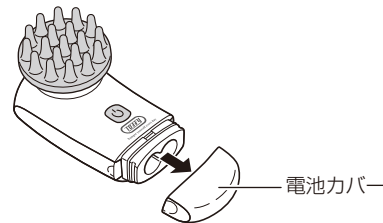
- ②単3形アルカリ乾電池2本 (別売) を、電池ケースに示されている⊕⊖に合わせて取り付けてください。

- ③電池カバーを元のように本体に取り付けてください。

※電池を入れたあと、特に本体と電池カバーの間にすき間があいていないことを確認してください。すき間があると、水が入る原因となります。

※電池交換のときは、着脱時に電源スイッチに触れないようにご注意ください。

- ⚠注意
- ・アルカリ乾電池以外使用しないでください。
 - ・極性⊕⊖は正しく取り付けてください。
 - ・新旧の電池や種類の違う電池を混ぜて使用しないでください。
 - ・長期間 (1 か月以上) 使用しないときは、電池を取りはずしてください。
 - ・残量のない電池は取りはずしてください。液漏れなどの原因となります。
 - ・本製品は充電電池には対応しておりません。
 - ・使用済の電池は、各自治体の指示に従って処分してください。



お手入れのしかた

- ⚠注意
- ・お手入れのときは、シンナー・ベンジン・アルコール・研磨剤などを使用しないでください。変色、変形、感電、故障の原因となります。
 - ・直射日光のあたるところに保管しないでください。

お手入れのしかた

- ①アタッチメントを本体からはずし、本体とアタッチメントをお湯または水ですすいで、ヘアケア剤や付着した汚れなどを洗い流してください。
※熱湯は使用しないでください。
※ソフトヘッドはシリコンカバーを取りはずして洗うことができます。
- ②水気を切り、乾いた布などで水分をふき取って、十分に乾燥させてください。

- ⚠注意
- ・浴室や湿度の高い場所に置いたままにしないでください。
 - ・毎回十分にお手入れしてください。お手入れしないでおくと、劣化や故障の原因となります。

保管のしかた

お手入れ後、十分に乾燥させた上で、ホコリなどが付かないように保管してください。

- ・直射日光の当たらない、涼しいところに保管してください。
- ・長期間 (1 か月以上) 使用しない場合は、電池を取りはずして保管してください。

「故障かな？」と思ったら

「故障かな？」と思ったときは、修理を依頼される前に、以下の点をご確認ください。

症状	原因	対処
動作しない	電池の⊕⊖を正しく取り付けられていますか？	電池の取り付けを確認してください。
	電池は消耗していませんか？	新しい電池を使用してください。
	アタッチメントを奥までしっかりと取り付けていますか？	一度取りはずしてしっかりと取り付けてください。