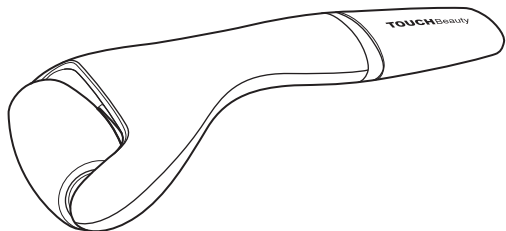


MICROCURRENT ROLLER



ユーザーズガイド

このたびは本製品をお買い上げいただきまして、誠にありがとうございます。
本製品をお使いになる前に必ず本書をお読みいただき、正しくお使いください。
本書は読み終わったあと、大切に保管してください。

安全上のご注意

- お使いになる前に必ずお読みください。
- ここに示した内容は、商品を安全に正しくお使いいただき、お使いになる人や他の人々への危害や財産への損害を未然に防止するため、必ずお守りいただきたい事項を次のように示しています。
- 表示された指示内容を守らずに、誤った使用によっておこる危害および損害の度合いを次のように説明しています。

■危険、警告、注意について

- ⚠ 危険** この表示を守らずに、誤った使いかたをすると、「死亡または重傷を負う危険が差し迫って生じることが想定される」内容を示しています。
- ⚠ 警告** この表示を守らずに、誤った使いかたをすると、「死亡または重傷を負う可能性が想定される」内容を示しています。
- ⚠ 注意** この表示を守らずに、誤った使いかたをすると、「軽傷を負う可能性または物的損害が発生する可能性が想定される」内容を示しています。

- 次の絵文字で、お守りいただきたい内容を説明しています。

- ⊘ 禁止** 「してはいけないこと」を意味しています。
- ❗ 指示** 「必ずすること」を意味しています。

⚠ 危険

- ❗ 電池から漏れた液体が目に入ったときは、こすらず、すぐに大量のきれいな水で洗い流し、医師の診療を受けてください。
失明や目に障害を負う可能性があります。

⚠ 警告

- ⊘ 以下に該当する人は使用しないでください。
事故や肌、体のトラブルの原因となります。
・皮膚炎・感染症・皮膚病・傷を持つ人
・敏感肌の人・血液異常の人・飲酒後の人・服薬中の人
・体調のすぐれない人・妊娠中の人・出産直後の人
・医用電子機器を使用している人（ペースメーカーなどの埋込式・人工心臓など）
・心臓疾患の人・神経障害のある人

- ⊘ 以下に該当する人や部位に使用しないでください。《使用禁止部位》
事故や肌、体のトラブルの原因となります。
・悪性腫瘍・血液疾患・血圧異常時・各種疾患
・突起したホクロ・インプラント上・整形手術部位・眼球 まぶた
・切り傷・口内・皮膚の薄い部位
不明なときは医師に相談の上判断してください。

- ⊘ 本体を分解や修理・改造をしないでください。
けがや故障の原因となります。
- ⊘ 浴室内、浴室近くなど湿度のある場所では使用しないでください。
防水加工されていませんので、感電や故障の原因となります。
- ⊘ 業務用や医療用として使用しないでください。
- ⊘ 本体を高いところから落としたり、故意に踏んだり、たいたたり、強い力を加えないでください。
故障、火災、感電、けがの原因となります。
- ⊘ 本体・本体開口部にピンや針金などの先のとがった金属物、鋭利な物を入れたり、刺したりしないでください。
感電やけが、火災や故障の原因となります。
- ⊘ お手入れのときは、シンナー・ベンジン・アルコール・研磨剤などを使用しないでください。
変色、変形、感電、故障の原因となります。
- ⊘ 本体は直射日光が当たったり、高温となる場所に置かないでください。
熱による変色、変形、故障の原因となります。
- ⊘ めれた手で操作、電池の取り扱いはいはしないでください。
感電および故障の原因となります。
- ⊘ 電池の⊕極を正しく入れ、新旧の電池や種類の違う電池を混ぜて使用しないでください。
発熱や液漏れ、破裂などにより本体の破損や、けがの原因となります。
- ⊘ お子様だけで操作をさせないでください。また、お子様の手の届かない場所に保管してください。
誤使用により思わぬ事故を起こす原因となります。

- ❗ 電池はお子様の手の届かないところに保管してください。
口に入れたり誤って飲み込むと大変危険です。万が一お子様が飲み込んだ場合は、ただちに医師に相談してください。
- ❗ お手入れ前には、必ず電池を抜いてください。
感電や故障の原因となります。
- ❗ 破損した場合、破損が疑われる場合は、すぐに電池を抜いてください。
そのまま使用を続けると、火災、感電、けがの原因となります。
- ❗ 必ず指定の電池を使用してください。
指定されている電池以外を使用すると、事故の原因となります。
- ❗ 液漏れした電池から出た液体が皮膚や衣服に付着したときは、すぐに洗い流してください。
そのまま放置すると、皮膚に障害が残ることがありますので、すぐに大量のきれいな水で洗い流してください。
- ❗ 使い切った電池はすぐに取り出してください。
そのまま放置すると、発熱、破裂、液漏れが起こり、本体を破損させる原因となります。

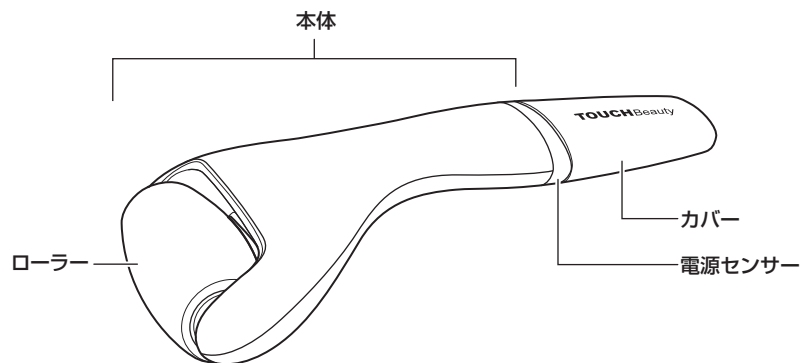
⚠ 注意

- ⊘ 本来の使用目的以外の目的・用途に使用したり、人間以外に使用しないでください。
取扱説明書の内容以外に使用したり、間違えた使用方法をしたときは、けがや故障の原因となります。
- ⊘ 肌が弱い人、肌に疾患のある人、肌が異常に痛んでいる人など肌周りにトラブルがある方は使用しないでください。
肌を傷つけたり、悪化させる原因となります。
- ⊘ ストープなど熱を発生する物の近くで使用しないでください。
本体の変形や火災の原因となります。
- ⊘ 殺虫剤やカビ取り剤などの薬品をかけないでください。
変色や変形、破損の原因となります。
- ⊘ 本体を水洗いしないでください。
本製品は防水になっていません。故障の原因となります。
- ⊘ 他の人と共用したり、不特定多数の人が使用できる環境に置かないでください。
感染症などの原因となります。
- ❗ 肌に異常が発生したときは、使用を中止し、医師に相談してください。
悪化させる原因となります。
- ❗ 長期間使用しないときは、本体から電池を取りはずしてください。
電池の液漏れなどにより、けがや破損の原因となります。

製品仕様

品名	マイクロカレントローラー	動作モード	ON / OFF
品番	TB02-MR	主な材質	ABS樹脂
本体寸法	約71(W)×160(H)×36(D)mm	使用推奨温度	10度～35度
重量	約67g(電池含まず)	付属品	ユーザーズガイド(保証書含む)
電源	単4形アルカリ乾電池×2本(別売)	生産国	中国
電池駆動時間(目安)	約5時間		

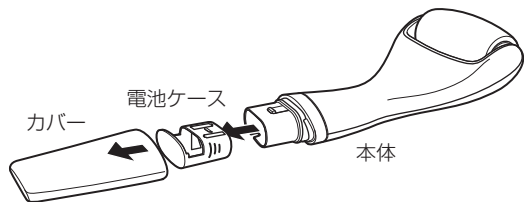
各部の名称



準備

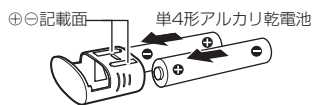
電池の装着

- ① カバーを引き出し、電池ケースを引き抜いてください。本体に電池ケースが取り付けられています。



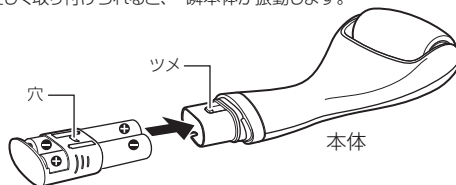
- ② 電池ケースに単4形アルカリ乾電池2本(別売)を入れてください。

・電池は、新品未使用のアルカリ単4形乾電池2本(別売)を用意してください。

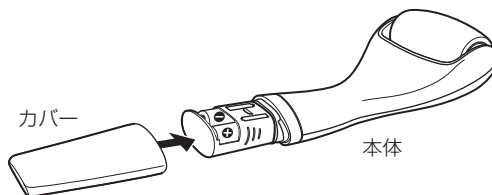


- ③ 電池を入れた電池ケースを本体に取り付けてください。

・電池ケースの穴が本体のツメにかかるまで、しっかりと取り付けてください。
・正しく取り付けられると、一瞬本体が振動します。



- ④ 下図のようにカバーを本体に取り付けてください。



⚠️注意

- ・アルカリ乾電池以外使用しないでください。
- ・新旧の電池を混ぜて使用しないでください。
- ・電池極性(⊕⊖)は電池ケース記載通りに正しく取り付けてください。
- ・電池取付・電池交換は、浴室など湿度の高い場所では行わず、乾燥した場所で行ってください。故障・ショートなどの原因になります。
- ・電池取付・電池交換は、ぬれた手では行わないでください。故障・ショートなどの原因になります。
- ・長期間(1か月以上)使用しないときは、電池を取りはずしてください。液漏れなどの原因になります。
- ・残量の少ない電池は取りはずしてください。液漏れなどの原因になります。
- ・本製品は充電電池には対応していません

つかいかた

本製品が発生させるマイクロカレント(微弱電流)が肌のキメを整えます。異常を感じる場合は使用しないでください。必ず使用前のテストをしてください。

⚠️注意

- ・本製品は防水加工されていませんので、浴室や湿度の高い場所での使用をしないでください。保管も乾燥した涼しい日かげの場所にしてください。
- ・サウナや岩盤浴のような高温になる場所で使用しないでください。
- ・表面「安全上のご注意」にある「使用禁止部位」への使用はしないでください。
- ・同じ場所に当て続けしないでください。止まることがないように転がして、同じ場所に当たり続けないように使用してください。
- ・長時間使用を続けしないでください。連続使用は4分を目安にしてください。
- ・力を入すぎた状態で使用しないでください。肌をいためる原因になります。
- ・本製品でクリームや美容液を伸ばしたりしないでください。故障の原因になります。

■使用前のテスト

⚠️注意 肌への影響を見るために必ず行ってください。

- ① 腕の内側などの目立たない所で約3分使用してください。電源センサーに触れる様に持ち、ローラーを肌にあてると自動的に電源が入ります。
・肌の水分が少ないと通電しにくくなります。通電しにくい場合は洗顔後や風呂上がりなどにお試しください。
- ② 24時間以内にテスト使用した肌に異常を感じなければ使用を開始してください。

■つかいかた

- ① 電源センサーに触れように持ち、ローラーを肌に当てると動作します。(ローラーを肌から離すと動作が停止します)

肌の水分が少ないと通電しにくくなります。通電しにくい場合は洗顔後や風呂上がりなどにお試しください。

- ② 下から上へ優しくローラーを転がしてください。

- ・あご→口元
- ・あご→耳の付け根
- ・肩→あご
- ・手首→肩

※1回の使用時間は4分以内を目安としてください。

※1秒で1~2cmくらいの速さで優しく転がしてください。

※本製品の効果は角質層までです。

- ③ 使用後はお手入れをしてください



お手入れのしかた

⚠️注意

- ・お手入れをするときは必ず電池を取りはずしてください。
- ・お手入れのときは、シンナー・ベンジン・アルコール・研磨剤などを使用しないでください。変色、変形、感電、故障の原因となります。

お手入れのしかた

- ・表面についた汚れなどは、固くしぼった布などで軽くふきとってください。

保管のしかた

- ・十分に手入れをしたあとで、十分乾燥させてから保管してください。
- ・直射日光のあたる所に保管しないでください。
- ・長期間(1か月以上)使用しないときは乾電池を取りはずしてください。

「故障かな?」と思ったら

「故障かな?」と思ったらときは、修理を依頼される前に、以下の点をご確認ください。

症状	原因	対処
動作しない	電池の⊕⊖は正しく取り付けられていますか?	電池を確認して、正しく取り付けてください。
	電池は消耗していませんか?	新しい電池を使用してください。
	通電しにくい状態になっていませんか?	化粧水または水を軽く塗ってから使用してみてください。
	電源センサーに触れていますか?	電源センサーに触れる手も軽く湿らせて使用してみてください。