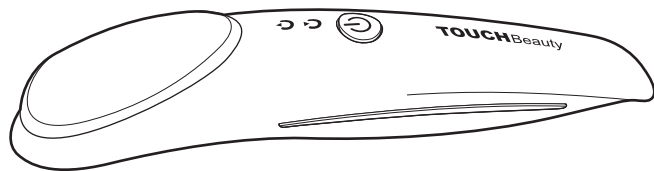


MICROCURRENT LOTION BOOSTER



ユーザーズガイド

このたびは本製品をお買い上げいただきまして、誠にありがとうございます。
本製品をお使いになる前に必ず本書をお読みいただき、正しくお使いください。
本書は読み終わったあと、大切に保管してください。

安全上のご注意

- お使いになる前に必ずお読みください。
- ここに示した内容は、商品を安全に正しくお使いいただき、お使いになる人や他の人々への危害や財産への損害を未然に防止するため、必ずお守りいただきたい事項を次のように示しています。
- 表示された指示内容を守らずに、誤った使用によっておこる危害および損害の度合いを次のように説明しています。

■危険、警告、注意について

- ⚠ 危険** この表示を守らずに、誤った使いかたをすると、「死亡または重傷を負う危険が差し迫って生じることが想定される」内容を示しています。
- ⚠ 警告** この表示を守らずに、誤った使いかたをすると、「死亡または重傷を負う可能性が想定される」内容を示しています。
- ⚠ 注意** この表示を守らずに、誤った使いかたをすると、「軽傷を負う可能性または物的損害が発生する可能性が想定される」内容を示しています。

- 次の絵文字で、お守りいただきたい内容を説明しています。

- ⊘ 禁止** 「してはいけないこと」を意味しています。
- ❗ 指示** 「必ずすること」を意味しています。

- ⚠ 危険**
 - ❗ 電池から漏れた液体が目に入ったときは、こすらず、すぐに大量のきれいな水で洗い流し、医師の診察を受けてください。失明や目に障害を負う可能性があります。

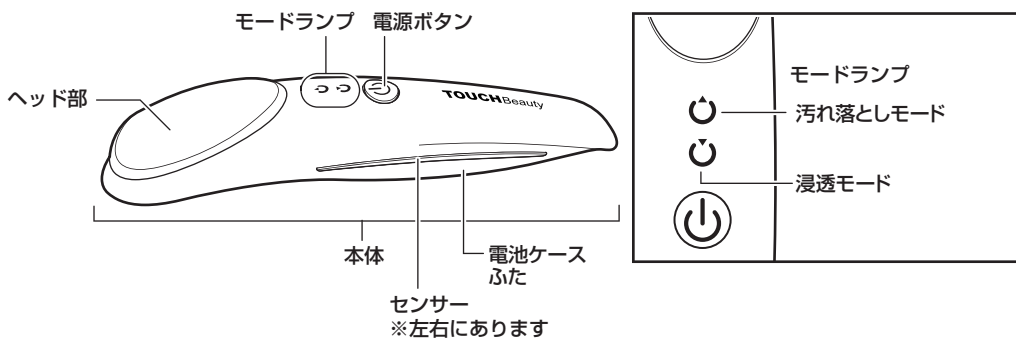
- ⚠ 警告**
 - ⊘ 以下に該当する人は使用しないでください。事故や肌、体のトラブルの原因となります。
 - ・皮膚炎・感染症・皮膚病・傷を持つ人
 - ・敏感肌の人・血液異常の人・飲酒後の人・服薬中の人
 - ・体調のすぐれない人・妊娠中の人・出産直後の人
 - ・医用電子機器を使用している人（ペースメーカーなどの埋込式・人工心臓など）
 - ・心臓疾患の人・神経障害のある人
 - ⊘ 以下に該当する人や部位に使用しないでください。《使用禁止部位》
 - 事故や肌、体のトラブルの原因となります。
 - ・悪性腫瘍・血液疾患・血圧異常時・各種疾患
 - ・突起したホクロ・インプラント上・整形手術部位・眼球 まぶた
 - ・切り傷・口内・皮膚の薄い部位・のど
 - 不明なときは医師に相談の上判断してください。

- ⊘ 本体を分解や修理・改造をしないでください。けがや故障の原因となります。
- ⊘ 浴室内、浴室近くなど湿度のある場所では使用しないでください。防水加工されていませんので、感電や故障の原因となります。
- ⊘ 業務用や医療用として使用しないでください。家庭用として設計・製造されています。
- ⊘ 本体を高いところから落としたり、故意に踏んだり、たたいたり、強い力を加えないでください。故障、火災、感電、けがの原因となります。
- ⊘ 本体・本体開口部にピンや針金などの先のとがった金属物、鋭利な物を入れたり、刺したりしないでください。感電やけが、火災や故障の原因となります。
- ⊘ お手入れのときは、シンナー・ベンジン・アルコール・研磨剤などを使用しないでください。変色、変形、感電、故障の原因となります。
- ⊘ 本体は直射日光が当たったり、高温となる場所に置かないでください。熱による変色、変形、故障の原因となります。
- ⊘ めれた手で操作、電池の取り扱いほしないでください。感電および故障の原因となります。
- ⊘ お子様だけで操作をさせないでください。また、お子様の手の届かない場所に保管してください。誤使用により思わぬ事故を起こす原因となります。
- ❗ 電池の⊕極を正しく入れて使用してください。発熱や液漏れ、破裂などにより本体の破損や、けがの原因となります。
- ❗ 電池はお子様の手の届かないところに保管してください。口に入れたり誤って飲み込むと大変危険です。万が一お子様が飲み込んだ場合は、ただちに医師に相談してください。
- ❗ お手入れ前には、必ず電池を抜いてください。感電や故障の原因となります。
- ⊘ 本来の使用法以外の目的・用途に使用したり、人間以外に使用しないでください。取扱説明書の内容以外に使用したり、間違えた使用方法をしたときは、けがや故障の原因となります。
- ⊘ 肌が弱い人、肌疾患のある人、肌が異常に痛んでいる人など肌周りにトラブルがある方は使用しないでください。肌を傷つけたり、悪化させる原因となります。
- ⊘ 同じ場所に続けて使用しないで動かしながら使用してください。皮膚を痛める原因となります。
- ⊘ ストープなど熱を発する物の近くで使用しないでください。本体の変形や火災の原因となります。
- ⊘ 殺虫剤やカビ取り剤などの薬品をかけないでください。変色や変形、破損の原因となります。
- ⊘ 本体を水洗いしないでください。本製品は防水になっていません。故障の原因となります。
- ⊘ 他の人と共用したり、不特定多数の人が使用できる環境に置かないでください。感染症などの原因となります。
- ⊘ 手に水分（化粧水・水・ジェルなど）が付いたまま使用しないでください。故障・けがの原因となります。
- ⊘ 電源を入れたままヘッド部分を他の機器や電化製品に接触させないでください。故障・けが・ほかの機器などに悪影響を及ぼす原因となります。
- ❗ 肌に異常が発生したときは、使用を中止し、医師に相談してください。悪化させる原因となります。
- ❗ 長期間使用しないときは、本体から電池を取りはずしてください。電池の液漏れなどにより、けがや破損の原因となります。
- ❗ 使用時間を守って使用してください。使用時間が多くなると皮膚を痛める原因となります。
- ❗ ヘッド部分と肌との間に水分（化粧水・水など）があるようにして使用してください。乾燥した状態で使用すると皮膚を痛める原因となります。
- ❗ 使用するとき力を入れすぎないようにしてください。使用時間が多くなると皮膚を痛める原因となります。
- ❗ 初めて使用するときはテストを行ってから使用してください。けがの原因となります。

製品仕様

品名	マイクロカレントローションブースター	動作モード	汚れ落としモード/浸透モード
品番	TB02-LB	主な材質	ABS 樹脂
本体寸法	約32(W)×136(H)×28(D)mm	使用推奨温度	10度～35度
重量	約 37g (電池含まず)	付属品	ユーザーズガイド (保証書含む)
電源	単4形アルカリ乾電池×1本 (別売)	生産国	中国
電池駆動時間(目安)	約2.5時間		

各部の名称



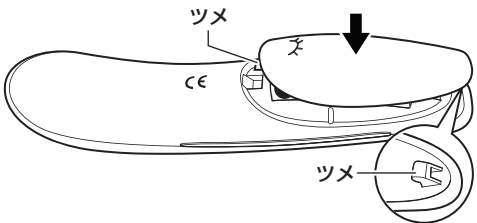
電池の装着



- ① 電池ケースふたを左図のようにスライドさせてはずしてください。
電池ケースが出てきます。



- ② 単4形アルカリ乾電池1本(別売)を入れてください。
・新品未使用の単4形アルカリ乾電池 1本(別売)を用意してください。
・電池の向きを間違わないようご注意ください。



- ③ 左図のように、電池ケースふたを本体にのせてください。



- ④ 電池ケースふたをカチッと音がするまで左図のようにスライドさせて取り付けてください。



- ・ アルカリ乾電池以外使用しないでください。
- ・ 電池極性(⊕⊖)は電池ケース記載通りに正しく取り付けてください。
- ・ 電池取付・電池交換は、浴室など湿度の高い場所では行わず、乾燥した場所で行ってください。
故障・ショートなどの原因になります。
- ・ 電池取付・電池交換は、ぬれ手では行わないでください。
故障・ショートなどの原因になります。

- ・ 長期間(1か月以上)使用しないときは、電池を取りはずしてください。
液漏れなどの原因になります。
- ・ 本製品は充電電池には対応しておりません。
- ・ 残量のない電池は取りはずしてください。
液漏れなどの原因になります。

つかいかた

本製品が発生させるマイクロカレント(微弱電流)が、1.肌の汚れを落としやすくします/2.美容液を効率よく浸透させます。
異常を感じる場合は使用しないでください。必ず使用前のテストをしてください。

■ 使用前のテスト

△注意 肌への影響を見るために必ず行ってください。

- ① 腕の内側などの目立たないところに化粧水または水を塗って汚れ落としモード・浸透モードともに1分間程度使用してください。
・ 使用前のテストをした場所をごすらないようにしてください。
- ② 24時間以内にテスト使用した肌に異常を感じなければ使用を開始してください。

■ つかいかた

- ① 電源ボタンを長押しすると、モードランプ(汚れ落としモード)が点灯し、本体が振動します。電源ボタンを押すたびにモードが切り換わりますので、使用するモードに設定し、本体左右のセンサーに手・指が触れるように持ってください(センサーに触れていないと振動のみで、ヘッド部に電流が流れません)。

○ 汚れ落としモード

洗顔後、水や化粧水で肌を湿らせ、本製品で肌を優しくなでてください。使用後、洗い流してください。

○ 浸透モード

洗顔後、化粧水や美容液を肌に塗り、本製品で肌を優しくなでてください。

※ 本製品は1回の動作で2分間動作し、4種類の振動パターンが自動で切り替わります。

※ 本製品の効果は角質層までです。

- ② どちらのモードでも、約30秒ごとに振動パターンが変わり、約2分後には動作が停止します。
動作停止するとふたつのモードランプが点滅し、約2分後に自動的に電源が切れます。
- ③ 使用中で使用を停止するときは、電源ボタンを長押ししてください。



- ・ 本製品は防水加工されていませんので、浴室や湿度の高い場所での使用をしないでください。
保管も乾燥した涼しい日かげの場所にしてください。
- ・ サウナや岩盤浴のような高温になる場所で使用しないでください。
- ・ 表面「安全上のご注意」にある「使用禁止部位」への使用はしないでください。
- ・ 同じ場所に当て続けしないでください。
円を描くように動かして、同じ場所に当たり続けられないように使用してください。
- ・ 長時間使用を続けしないでください。
連続使用は各モード2分を目安にしてください。
- ・ 力を入すぎた状態で使用しないでください。
肌をいためる原因になります。

目の周りやのどには当てないでください



お手入れのしかた



- ・ お手入れをするときは必ず電池を取りはずしてください。
- ・ お手入れのときは、シンナー・ベンジン・アルコール・研磨剤などを使用しないでください。
変色、変形、感電、故障の原因となります。

お手入れのしかた

- ・ 表面についた汚れなどは、固くしぼった布などで軽くふきとってください。

保管のしかた

- ・ 十分に手入れをしたあとで、十分乾燥させてから保管してください。
- ・ 直射日光のあたる所に保管しないでください。
- ・ 長期間(1か月以上)使用しないときは電池を取りはずしてください。

「故障かな？」と思ったら

「故障かな？」と思ったらときは、修理を依頼される前に、以下の点をご確認ください。

症状	原因	対処
動作しない	電池の⊕⊖は正しく取り付けられていますか？ 電池は消耗していませんか？	電池を確認して、正しく取り付けてください。 新しい電池を使用してください。
動作途中で動きが変わる	30秒程度で動きが変化するのは本製品の仕様です	
動作途中で停止した	2分程度で停止するのは本製品の仕様です	