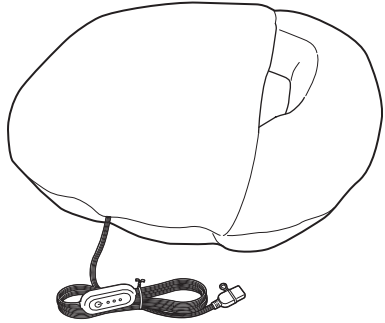


Komoco TOE & FOOT WARM CUSHION

家庭用



LADONNA

ユーザーズガイド

このたびは本製品をお買い上げいただきまして、誠にありがとうございます。本製品をお使いになる前に必ず本書をお読みいただき、正しくお使いください。本書は読み終わったあと、大切に保管してください。

お客様ご相談窓口 0570-024-389

※ IP電話など一部の電話からのご利用はできません。
受付時間 10:00~18:00 (土・日・祝日を除く)

個人情報のお取り扱いについて

株式会社ラドンナおよびその関係会社は、お客様の個人情報やご相談内容をご相談への対応や修理、その確認などのために利用し、その記録を残すことがあります。また、個人情報を適切に管理し、修理業務などを委託する場合や正当な理由がある場合を除き、第三者には提供しません。

商品についてのお取り扱い・お手入れ方法などのご相談、ご転居されたりご贈答品などで、販売店に修理のご相談ができない場合は、「お客様ご相談窓口」にご相談ください。

※お問い合わせの際には品名・品番をご連絡ください。

■発売元 株式会社ラドンナ

〒135-0031 東京都江東区佐賀1-5-9 永代MKビル
https://ladonna-co.net/

2021-①

安全上のご注意

- お使いになる前に必ずお読みください。
- ここに示した内容は、商品を安全に正しくお使いいただき、お使いになる人や他の人々への危害や財産への損害を未然に防止するため、必ずお守りいただきたい事項を次のように示しています。
- 表示された指示内容を守らずに、誤った使用によっておこる危害および損害の度合いを次のように説明しています。

■ 警告、注意について

警告 この表示を守らずに、誤った使いかたをすると、「死亡または重傷を負う可能性が想定される」内容を示しています。

注意 この表示を守らずに、誤った使いかたをすると、「軽傷を負う可能性または物的損害が発生する可能性が想定される」内容を示しています。

● 次の絵文字で、お守りいただきたい内容を説明しています。

禁止 「してはいけないこと」を意味しています。

指示 「必ずすること」を意味しています。

警告

- 本体を分解や修理・改造をしないでください。けがや故障の原因となります。
- お子様だけで操作をさせないでください。また、お子様の手の届かない場所に保管してください。誤使用により思わぬ事故を起こす原因となります。
- 業務用や医療用として使用しないでください。家庭用として設計・製造されています。
- 乳幼児や自分で温度調節できない方、皮膚感覚の弱い方は使用しないでください。低温やけどの原因となります。
- 本体・コントローラー部にピンや針金などの先のとがった金属物、鋭利な物を入れたり、刺したりしないでください。感電ややけど、火災や故障の原因となります。
- 薬を服用したあとや、就寝用暖房器具として使用しないでください。低温やけどや体調不良、事故の原因となります。
- 本書に記載されていない操作はしないでください。事故や故障の原因となります。
- 本体を故意に踏んだり、落としたり、たたいたり、重いものを上に置いたり、強い力を加えないでください。故障、火災、感電、けがの原因となります。
- 本体は高温となる場所で使用、保管はしないでください。故障、発火、発煙の原因となります。
- 毛布などを重ねて使用しないでください。過熱し、火災や感電、けがの原因となります。
- 素肌や衣服がぬれている状態で使用しないでください。けがや感電の原因となります。
- 浴室など湿気が多い場所では使用しないでください。感電や故障の原因となります。
- 本体がぬれた状態で使用しないでください。感電や故障の原因となります。
- 他の治療器具と一緒に使用しないでください。事故やけが、体調不良を起こす原因となります。
- 使用するとき、USBケーブルは本体の下を通さないでください。ケーブルの破損により、火災・感電の原因となります。
- ぬれた手で操作やUSBケーブルの抜き差しはしないでください。感電や故障の原因となります。
- USBケーブルを傷つけたり、無理に曲げたり、ねじったり、重いものをのせたりしないでください。火災、感電、故障の原因となります。
- USBケーブルを束ねたままで使用しないでください。火災、感電、故障の原因となります。
- USBケーブルが傷んだり、USBプラグの差し込みがゆるいときは使用しないでください。感電、ショート、発火の原因となります。
- 5Vを超える電源から給電しないでください。故障や発火の原因となります。

指示

- 医師の治療を受けている人や、次のような人は使用前に必ず医師とご相談ください。
 - ・ 妊娠初期の不安定期または出産直後の人。
 - ・ ペースメーカーなどの電磁障害の影響を受けやすい体内植込型医療電子機器を使用している人。
- 異常・故障時には直ちに使用を中止し、USBケーブルをはずしてください。そのまま使用を続けると、火災、感電、けがの原因となります。
- お手入れ前には、必ずUSBケーブルをはずしてください。感電、故障、けがの原因となります。
- 使用時以外はUSBケーブルをはずしてください。感電、火災、けがの原因となります。
- USBケーブルをはずすときは必ずUSBプラグを持って引き抜いてください。USBケーブルを持って引き抜くと、感電、ショート、発火の原因となります。
- USBプラグのホコリなどは定期的に取り除いてください。火災の原因となります。

注意

- 次のようなときは使用しないでください。
 - ・ 疲労が激しいとき・酒に酔っているとき・湿疹が生じているとき
 体調不良をおこす原因となります。
- 本体に直射日光が当たったり、高温になる場所に置いたりしないでください。色あせ、熱による変形、故障の原因となります。
- ドライクリーニングはしないでください。故障の原因となります。
- スプレー缶などを本体の近くに置かないでください。爆発や火災の原因となります。
- 湯たんぽ、電気こたつ、電気あんか、その他の採暖用暖房器具と併用しないでください。故障の原因となります。
- 犬や猫などのペットの暖房には使用しないでください。火災、感電、けがの原因となります。
- アイロンをかけないでください。故障や発火の原因となります。
- 連続で長時間使用しないでください。低温やけどの原因となります。
- 使用中、からだに異常があらわれた場合は、すぐに使用を中止して、医師に相談してください。
- 本製品は手足専用です。クッションとして使用する際は電源を切り、USBケーブルは本体の外に出してご使用ください。USBケーブルに力が加わると、故障の原因となります。

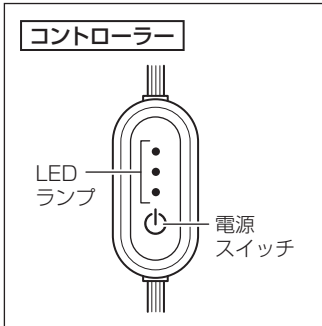
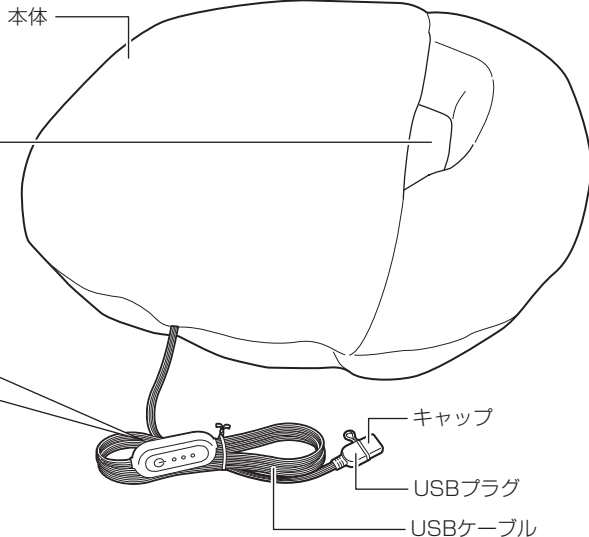
製品仕様

品名	コモコつま先あったかフットウォームクッション	表面温度	約42℃(ヒーターユニット部)※強モード時
品番	RX38-FW	電源コード長	約135cm(コントローラー部含む)
本体寸法	約350(W)×130(H)×350(D)mm	主な材質	表生地・中生地・底生地：ポリエステル100% 中綿：ポリエステル100% コントローラー：ABS樹脂、シリコーンゴム
重量	約400g	洗濯	本体手洗い(中性洗剤使用)
電源	DC5V 1A (USB接続・Type-A)	生産国	中国
消費電力	2.5W	付属品	ユーザーズガイド(保証書含む)
運転モード	温度調節4モード(速熱→強→中→弱)		
タイマー	約60分(自動停止)		

・ 商品改良のため、本製品の仕様やデザインは予告なく変更されることがあります。

各部の名称

内側全面に抗菌・防臭加工
 ・試験依頼先：一般財団法人
 ボーケン品質評価機構
 ・試験方法：JIS L 1902:2015 菌液吸収法
 ・抗菌方法と場所：本体内側のボア生地に
 抗菌成分を加工
 ・試験結果：抗菌活性値2.0以上



お手入れ・保管のしかた

通常のお手入れのしかた

- ・表面についた汚れなどは、固くしぼった布などで軽く拭き取ってください。

洗濯によるお手入れのしかた

- ・本体は手洗い（押し洗い）ができます。
- ・シーズンの終わりや汚れがひどい場合に洗濯してください。

洗濯マーク

取り扱い絵表示を確認してください。



保管のしかた

- ・お手入れをしたあとで、十分乾燥させてから保管してください。
- ・直射日光が当たったり、高温になる場所に保管しないでください。
- ・防虫剤（ナフタリンや樟脳等）は、コントローラーなどのプラスチック部分を痛めますので、使用しないでください。

注意

- ・USBプラグおよびコントローラーは容器の外に出して水がかからないようにして、本体のみを洗濯してください。
- ・USBプラグに必ずキャップをしてください。
- ・ドライクリーニングはできません。
- ・洗濯機や乾燥機は使用しないでください。

洗い	① 容器に40℃以下のぬるま湯を入れ中性洗剤を溶かします。 容器の中に本体を入れてください。 このとき、本体のUSBプラグおよびコントローラーは、容器の外に出してください。	② 両手で容器の底に押しつけてはゆるめ、何度か繰り返します。 ※汚れがひどい場合はもう一度洗濯水をつくり直して2度洗います。
	すすぎ	きれいな水に入れ替え、押し洗いの要領で洗剤が残らないようにすすぎます。
乾燥	脱水	浴槽のふちや、洗面所のシンク等において水を切ります。 ※しぼらないでください。
	乾燥	水がたれてこなくなったら、日陰干しができる場所で本体の形を整えてから平干ししてください。 ※変色の原因となりますので日陰で干してください。 ※乾燥機の使用や通電しながらの乾燥はおやめください。 ※中綿が片寄る恐れがありますので、必ず本体の形を整えてから平干ししてください。

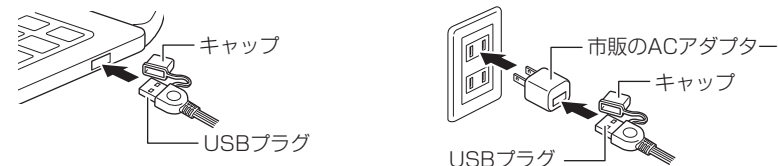
- 注意**
- 故障や異常動作の原因となります。
- ・洗濯機や乾燥機、アイロンは使用できません。
 - ・USBプラグやコントローラーに水分が付着していないことをご確認ください。
 - ・本体をたたきつけたり、しぼらないでください。

使いかた

USB接続のしかた

USBケーブルのキャップをはずし、USBプラグをパソコン、ACアダプターなどのUSBポートに接続してください。

モバイルバッテリーのUSBポートからも電源を取ることが可能です。



- 注意**
- ・5V1Aが出力できるUSBポートに接続してください。
 - ・トランス用コンバーターなどの変圧器を使って給電すると、発熱や発火の恐れがあります。
 - ・一部のパソコンやモバイルバッテリー、USBハブなどでは、正常に動作しない場合があります。

運転開始・運転停止

① 電源スイッチを0.5秒以上長押しすると運転が開始され、LEDランプは赤色に点滅します。

② 運転中、電源スイッチを押すと運転モードを切り替えることができます。

速熱モード → 強 → 中 → 弱
 (運転開始時)

※運転開始時の運転モードは「速熱モード」です。「速熱モード」とは、電源ONから10分間は温度が高めになるように設定されています。10分経過後は「中モード」に自動的に切り替わります。

※運転開始後、約60分経過すると自動的に運転が停止します。続けて運転する場合は十分に時間をあけ、本体が熱くないことを確認してご使用ください。

③ 使用を終えるときは電源スイッチを0.5秒以上長押しし、動作を停止させます。

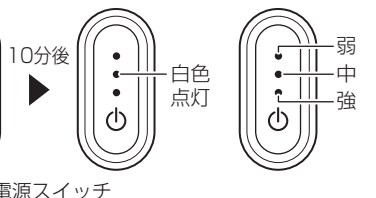
注意

- ・本体は手足専用です。クッションとして使用する際は電源を切り、USBケーブルは本体の外に出してご使用ください。
- ・USBケーブルに力が加わると、故障の原因となります。
- ・イスなどに座ってご使用ください。

<速熱モード時>



<LEDランプ点灯箇所>

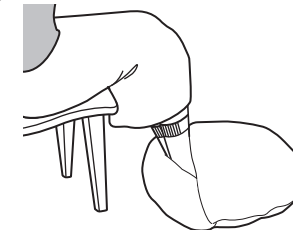


運転中のLEDランプ表示

運転モード	ヒーターユニット部 表面最高温度	色
強	約42℃	赤色点灯
中	約37℃	白色点灯
弱	約33℃	青色点灯

※表面温度は、室温20℃にて1cm以上の木板の上に本体を置いた状態でヒーターユニット部に発泡スチロールを敷き、その上に荷重をかけた場合の熱電対温度計での測定値です。

<使用例>



「故障かな？」と思ったら

「故障かな？」と思ったときは、修理を依頼される前に、以下の点をご確認ください。

症状	原因	対処
動作しない・暖まらない	USBケーブルは正しく接続されていますか？	USBプラグをしっかり差し込んで電源を入れてください。
	5V1Aが出力できるUSBポートに接続していますか？	5V1Aが出力できるUSBポートに接続してください。