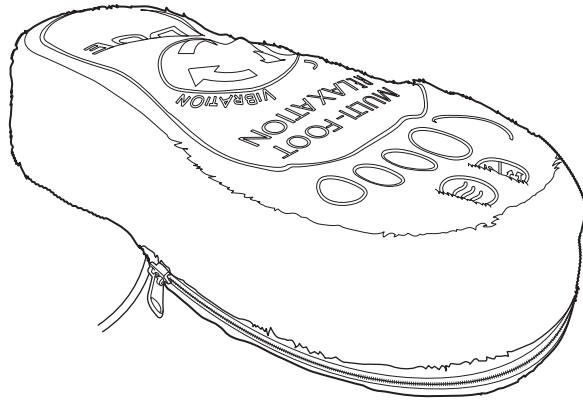


Lot No.

# Multi Foot Relaxation DUE

マルチ足裏リラクゼーション (ドゥ)



## ユーズガイド

このたびは本製品をお買い上げいただきまして、誠にありがとうございます。  
本製品をお使いになる前に必ず本書をお読みいただき、正しくお使いください。  
本書は読み終わったあと、大切に保管してください。

2016-①

保証書

保証規定

■発売元 株式会社ラドンナ

〒135-0031 東京都江東区佐賀1-5-9 永代MKビル  
http://ladonna-co.net/

## 安全上のご注意

- お使いになる前に必ずお読みください。
- ここに示した内容は、商品を安全に正しくお使いいただき、お使いになる人や他の人々への危害や財産への損害を未然に防止するため、必ずお守りいただきたい事項を次のように示しています。
- 表示された指示内容を守らずに、誤った使用によっておこる危害および損害の度合いを次のように説明しています。

### ■危険、警告、注意について

- ⚠ 危険** この表示を守らずに、誤った使いかたをすると、「死亡または重傷を負う危険が差し迫って生じることが想定される」内容を示しています。
- ⚠ 警告** この表示を守らずに、誤った使いかたをすると、「死亡または重傷を負う可能性が想定される」内容を示しています。
- ⚠ 注意** この表示を守らずに、誤った使いかたをすると、「軽傷を負う可能性または物的損害が発生する可能性が想定される」内容を示しています。

- 次の絵文字で、お守りいただきたい内容を説明しています。

- ⊘ 禁止** 「してはいけないこと」を意味しています。
- ❗ 指示** 「必ずすること」を意味しています。

### ⚠ 危険

- ⊘ 分解、または改造しないでください。  
火災・感電等の原因となります。
- ⊘ 付属の専用 AC アダプター以外使用しないでください。  
故障、過熱、発煙するおそれがあり、火災・感電の原因となります。
- ⊘ 破損や水などをこぼした場合には、電源を切り、AC アダプターを抜いてから、ご使用を中止してください。  
そのまま使用すると火災・感電の原因となります。
- ⊘ 電源コードを強く引っ張ったり、曲げたりしないでください。  
火災や感電、故障の原因となります。
- ⊘ 本体を故意に踏んだり、落としたり、叩いたりなど、強い力や衝撃を与えないでください。  
破損することがあり、故障、火災、感電、けがの原因となります。

### ⚠ 警告

- ❗ 医師の治療を受けている人や、次のような人は使用前に必ず医師とご相談ください。
  - ・ 妊娠初期の不安定期または出産直後の人。
  - ・ ペースメーカーなどの電磁障害の影響を受けやすい体内植込型医用電子機器を使用している人。
- ⊘ 本製品は、身体の不自由な人、自分で意思表示できない人、熱に敏感でない人には使用させないでください。  
事故、けが、ヒーター機能による低温やけどの原因となります。
- ⊘ 薬を服用したあとや、眠るとき・眠っている人に対しての使用、無意識での使用はしないでください。  
体調不良やけがの原因となります。
- ⊘ 感覚の鈍い部位や血行不良の部位にヒーター機能は使用しないでください。  
やけどの原因となります。ご自分で温度調節のできない方、皮膚感覚の弱い方は、特にご注意ください。
- ⊘ 押圧部に炎症や外傷、痛みがある場合や、骨折などの時は使用しないでください。  
悪化させる原因となります。
- ❗ 本製品は足専用です。  
体に当てるなど、本来の使用方法和違った使いかたをすると、事故やけがの原因となります。
- ⊘ AC100V 以外で使用しないでください。  
故障・発熱・発火をする原因となります。
- ⊘ お子様だけで使用させないでください。また、お子様の手の届く場所に保管しないでください。小さなお子様が本製品を使って遊んだりしないよう、ご注意ください。  
誤使用により思わぬ事故を起こす原因となります。
- ❗ お手入れ前および使用後は、必ず AC アダプターをコンセントから抜いてください。  
感電や故障の原因となります。

- ❗ 停電のときはすぐに電源を切り、AC アダプターを抜いてください。  
火災・思わぬ事故の原因となります。
- ⊘ 本書に記載されていない操作はしないでください。  
事故や故障の原因となります。
- ❗ 使用前にローラー部の縫製に破れがないか十分確認してください。  
破れがあった場合、そのまま使用すると事故やけがの原因となります。破れを確認した場合、すぐに AC アダプターをコンセントから抜き、お買い上げいただいた販売店までお問い合わせください。
- ⊘ 本製品を立ち上がった状態または体重をかけた状態で使用しないでください。  
必ず椅子などに座った状態でご使用ください。
- ⊘ 本製品は高温となる場所で使用、保管はしないでください。  
故障、発火、発煙の原因となります。
- ⊘ 毛布などを重ねて使用しないでください。  
過熱し、火災や感電、けがをさせる原因となります。
- ⊘ 素肌や衣服が濡れている状態で使用しないでください。  
けがや感電の原因となります。
- ⊘ 浴室など湿気の多い場所では使用しないでください。  
感電および故障の原因となります。
- ⊘ 本体を直接洗ったり、水につけることはしないでください。  
本体は防水処理されていませんので、絶対に水につけないでください。  
故障の原因となります。外カバーのみ洗濯に対応しています。
- ⊘ 濡れた手で AC アダプターのコンセントの抜き差し、プラグの抜き差し、本体の操作をしないでください。  
感電・故障の原因となります。
- ❗ コンセントの抜き差し、DC ジャックの抜き差しは必ず AC アダプター本体・DC プラグを持って行なってください。  
故障や火災、感電の原因となります。
- ⊘ 本体で電源コードを踏まないでください。  
コードの破損により、火災・感電の原因となります。
- ⊘ 外カバーを取りはずした状態では使用しないでください。  
けがやヒーター機能による低温やけどの原因となります。
- ❗ 本製品の使用により、激痛や違和感、不快な症状などを感じた場合は、使用を中止し、すみやかに医師にご相談ください。

### ⚠ 注意

- ❗ 15 分以上の連続使用はさけてください。  
けがやヒーター機能による低温やけどの原因となります。
- ⊘ 次のようなときは使用しないでください。  
・ 酒に酔っているとき・湿疹が生じているとき  
体調不良をおこすことがあります。
- ⊘ 硬いもの（アクセサリーなど）をつけて使用しないでください。  
事故やけがの原因となります。
- ⊘ ドライクリーニングはしないでください。

## 製品仕様

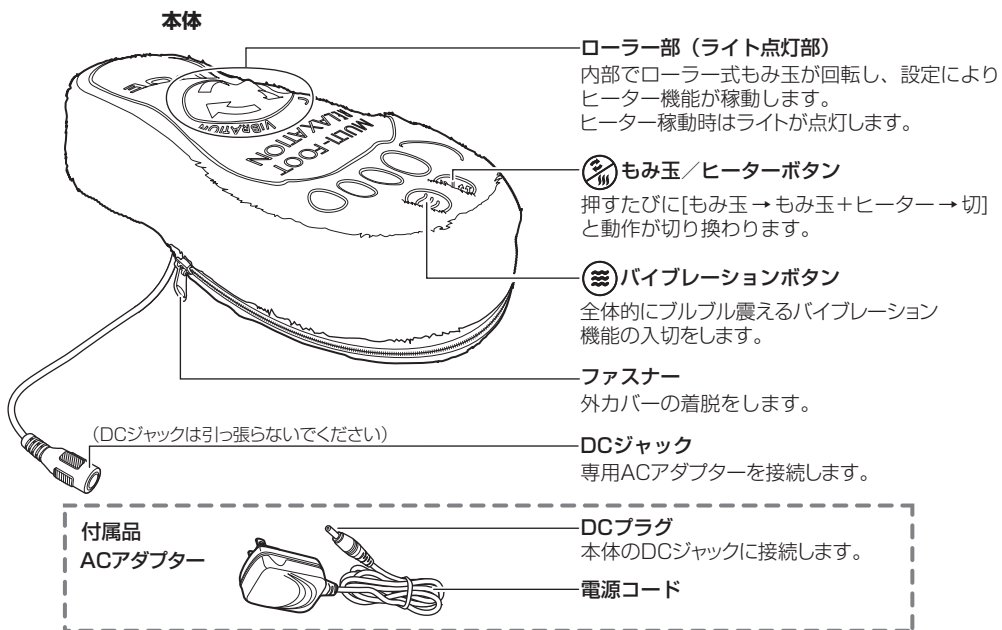
品名	マルチ足裏リラクゼーション DUE (ドゥ)
品番	RX16-DU
本体寸法	約 120(W)×70(H)×250(D)mm
重量	約 400 g(ACアダプター含まず)
電源	専用ACアダプター (AC-1210UY) 入力: AC100V 50/60Hz 出力: DC12V 1.0A
電源コード長	約 180cm
定格消費電力	約 12 W
ヒーター温度	約 36 °C
動作モード	もみ玉モード、もみ玉+ヒーターモード、 パイブレーションモード ※もみ玉ヒーターとパイブレーションは同時に動作が可能。
自動OFFタイマー	約 15分

1回の使用時間の目安	15分(15分以上 連続して使用しないでください)
耐荷重	15kg
主な材質	本体 / ABS 外カバー / ポリエステル 中材 / ポリエチレン、ポリエステル ※外カバーのみ洗濯可能。
生産国	中国
付属品	外カバー(本体に取付済)、専用ACアダプター ユーズガイド(保証書含む)

※本製品の耐荷重は 15kg です。必ず椅子などに座った状態でご使用ください。  
※1回につき 15分以上ご使用にならないでください。  
本書の内容および製品仕様は予告なく変更されることがあります。

裏面につづく▶▶

## 各部の名称

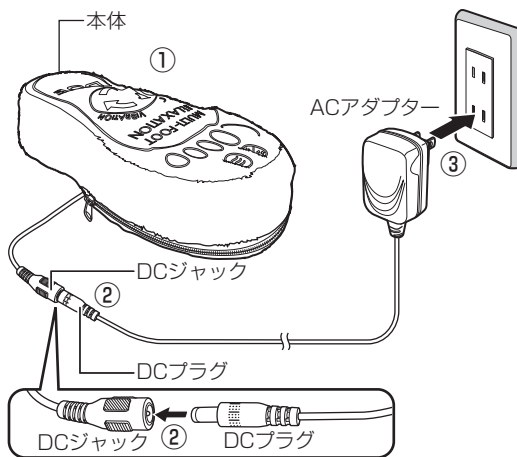


## 使用前の準備

- ① 本体を安定したところに設置してください
  - ・外カバーを必ず取り付けてください。
  - ・本体外カバーの刺繍部分が上を向くように設置してください。本体に取り付けてある外カバーが破けていたりしたときは、使用を中止してください。事故やけがの原因となります。
- ② DC ジャックに専用 AC アダプターの DC プラグを取り付けてください
  - ・専用 AC アダプター以外使用しないでください。
  - ・DC プラグを取り付けるときは、しっかり奥まではめ込んでください。
- ③ 専用 AC アダプターをコンセントにさしこんでください
  - ・コンセントに直接さしこんでください。
  - ・しっかり奥までさしこんでください。

### 警告

- ・特にローラー部まわりの縫製に破れなどがなければ毎回使用前に必ず確認してください。破れなどを見つけたときは使用を中止してください。
- ・破れなどがあつた場合、事故やけがの原因となります。
- ・必ず付属の専用 AC アダプターを使用してください。



## 「故障かな？」と思ったら

「故障かな？」と思ったときは、修理を依頼される前に、以下の点をご確認ください。

症状	原因	対処
電源が入らない	AC アダプターは DC ジャック・コンセントに正しく取り付けられていますか？	DC ジャック・コンセントの接続を確認してください。
突然停止した	15分連続運転していませんか？	約15分で自動OFF機能が働き、自動で電源が切れます。再度ボタンを押すことで再度使用できますが、ヒーター機能による低温やけどやけがの原因となるため、30分以上使用間隔をあけてください。
ローラーが回転しない	本製品に体重をかけていませんか？	強い力で押さえつけないでください。

## つかいかた

- ① **もみ玉/ヒーターボタン**を押してください
  - ・ローラー式もみ玉が回ります。
  - ・もう一度押すと、ヒーター機能が働き、ライトが点灯します。
  - ・もう一度押すと停止します。
- ② **バイブレーションボタン**を押してください
  - ・バイブレーション機能が働きます。
  - ・もう一度押すと停止します。
  - ・**もみ玉/ヒーターボタン**と同時利用ができます。
- ③ 椅子などに座り、本体に足をのせてください

### 注意

- ・本体の上に立ったりしないでください。体重をかけないでください。
- ・本製品は足をのせる程度の加圧にのみ対応しています。本体の上に体重をかけると、故障の原因となります。
- ・足以外の部位に使用しないでください。本製品は足をのせて使用することを考えて作られています。他の部位には使用しないでください。
- ・本製品の上に毛布などのせて使用しないでください。火事や感電、故障、けがの原因となります。

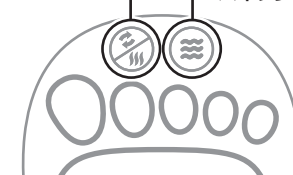
- ④ 約15分連続使用で自動的に電源が切れます
  - ・本製品は自動 OFF 機能により、連続約 15 分で自動的に電源が切れます。

### 警告

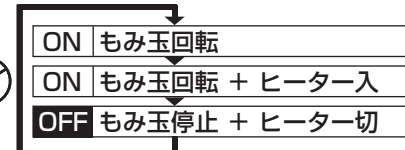
15分以上の連続使用はさけてください。

- ⑤ 使用後は、ACアダプターをコンセントから取りはずし、本体のDCジャックからDCプラグを取りはずしてください

もみ玉/ヒーターボタン      バイブレーションボタン



もみ玉/ヒーターボタン



※ヒーター入時はローラー部ライトが点灯。

バイブレーションボタン



## お手入れのしかた

本製品のお手入れは、必ずACアダプター、DCプラグをはずしてから行ってください。

### 《通常のお手入れ》

掃除機や粘着テープなどで付着したごみやホコリなどを取り除いてください

使用直後のお手入れは避け（特にヒーター機能を使用したとき）、ACアダプターを取りはずしてから10分程度経過してからお手入れしてください。

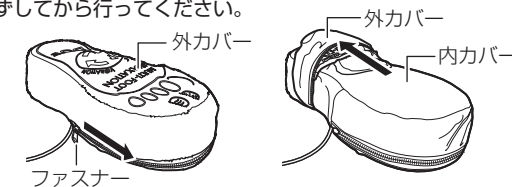
- ・シミなどは、必要に応じてきれいな湿った布でふき取ってください。

### 《汚れがひどいときのお手入れ》

1 《通常のお手入れ》をしたあと、外カバーのファスナーを開いて、外カバーを取りはずしてください

### 注意

内カバーは絶対にはずさないでください。安全のため、内カバーははずせないようになっています。



2 外カバーを手洗い、またはネットに入れて手洗いに相当する洗濯機のモードで洗濯してください

- ・色落ち・色うつりをすることがありますので、他のものと一緒に洗わないでください。
- ・ドライクリーニングをしないでください。
- ・シンナー、ベンジン、アルコール、塩素系漂白剤、研磨剤などは使用しないでください。

3 十分に乾燥してから、元通り本体に取り付けてください