

Vibration Relaxball

ユーザーズガイド

このたびは本製品をお買い上げいただきまして、誠にありがとうございます。
本製品をお使いになる前に必ず本書をお読みいただき、正しくお使いください。
本書は読み終わったあと、大切に保管してください。

安全上のご注意

- お使いになる前に必ずお読みください。
- ここに示した内容は、商品を安全に正しくお使いいただき、お使いになる人や他の人々への危害や財産への損害を未然に防止するため、必ずお守りいただきたい事項を次のように示しています。
- 表示された指示内容を守らずに、誤った使用によっておこる危害および損害の度合いを次のように説明しています。
- 危険、警告、注意について

△ 危険 この表示を守らずに、誤った使いかたをすると、「死亡または重傷を負う危険が差し迫って生じることが想定される」内容を示しています。

△ 警告 この表示を守らずに、誤った使いかたをすると、「死亡または重傷を負う可能性が想定される」内容を示しています。

△ 注意 この表示を守らずに、誤った使いかたをすると、「軽傷を負う可能性または物的損害が発生する可能性が想定される」内容を示しています。

● 次の絵文字で、お守りいただきたい内容を説明しています。

⊘ 禁止 「してはいけないこと」を意味しています。

！ 指示 「必ずすること」を意味しています。

△ 危険

！ 電池からもれた液体が目に入ったときは、こすらず、すぐに大量のきれいな水で洗い流し、医師の診療を受けてください。
失明や目に障害を負う可能性があります。

△ 警告

- ⊘ 本体を分解や修理・改造をしないでください。けがや故障の原因となります。
- ⊘ お子様だけで操作をさせないでください。また、お子様の手の届かない場所に保管してください。誤使用により思わぬ事故を起こす原因となります。
- ⊘ 浴室、浴室近くなど湿度のある場所では電池交換しないでください。感電や故障の原因となります。

- ⊘ 業務用や医療用として使用しないでください。家庭用として設計・製造されています。
- ⊘ 本体を高いところから落としたり、故意に踏んだり、たたいたり、強い力を加えないでください。故障、火災、感電、けがの原因となります。
- ⊘ 本体・本体開口部にピンや針金などの先のとがった金属物、鋭利な物を入れたり、刺したりしないでください。感電ややけど、火災や故障の原因となります。
- ⊘ お手入れのときは、シンナー・ベンジン・アルコール・研磨剤などを使用しないでください。変色、変形、感電、故障の原因となります。
- ⊘ 本体は直射日光が当たったり、高温となる場所に置かないでください。熱による変色、変形、故障の原因となります。
- ⊘ むれた手で電池の取り扱いをしないでください。感電および故障の原因となります。
- ⊘ 電池の⊕⊖極を正しく入れ、新旧の電池や種類の違う電池を混ぜて使用しないでください。発熱や液漏れ、破裂などにより本体の破損や、けがの原因となります。

- ！ 電池はお子様の手の届かないところに保管してください。口に入れたり誤って飲み込むと大変危険です。万が一お子様が飲み込んだ場合は、ただちに医師に相談してください。
- ！ お手入れ前には、必ず電池を抜いてください。感電や故障の原因となります。
- ！ 破損した場合、破損が疑われる場合は、すぐに電池を抜いてください。そのまま使用を続けると、火災、感電、けがの原因となります。
- ！ 必ず指定の電池を使用してください。指定されている電池以外を使用すると、事故の原因となります。
- ！ 液漏れした電池から出た液体が皮膚や衣服に付着したときは、すぐに洗い流してください。そのまま放置すると、皮膚に障害が残ることがありますので、すぐに大量のきれいな水で洗い流してください。

！ 使い切った電池はすぐに取り出してください。そのまま放置すると、発熱、破裂、液漏れが起こり、本体を破損させる原因となります。

△ 注意

- ⊘ 本来の使用用途以外の目的・用途に使用したり、人間以外に使用しないでください。ユーザーズガイドの内容以外に使用したり、間違えた使用方法をしたときは、けがや故障の原因となります。
- ⊘ ストープなど熱を発する物の近くで使用しないでください。本体の変形や火災の原因となります。
- ⊘ 殺虫剤やカビ取り剤などの薬品をかけないでください。変色や変形、故障の原因となります。
- ⊘ 石鹸類、乳液類と一緒に使用しないでください。変色や変形、故障の原因となります。
- ⊘ 長時間の使用はしないでください（使用時間の目安20分以内／同一箇所への使用の目安4分以内）。健康に悪影響を及ぼす原因となります。
- ⊘ 骨折部分や炎症、外傷、腫れなどがある箇所への使用はしないでください。悪化させる原因となります。
- ！ 長期間使用しないときは、本体から電池を取りはずしてください。電池の液漏れなどにより、けがや破損の原因となります。
- ！ 妊娠中や心臓に疾患のある方、現在医師の治療を受けている方は、必ず使用前に医師に相談してください。
- ！ 本製品の使用により、痛みや違和感、不快感を感じた場合は、すぐに使用を中止して、医師の診断を受けてください。

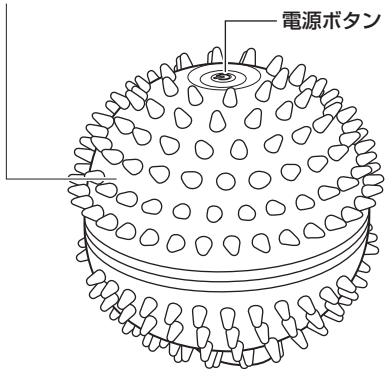
製品仕様

品名	CUTENSIL 振動リラクゼーション リラクボール
品番	CU17-RB
本体寸法	約φ85×82(H)mm
重量	約 195g (電池含まず)
電源	単 4 形アルカリ乾電池 × 3 本 (別売)
動作モード	ON/OFF
1 回の使用時間	20 分以内
同一場所への連続使用時間	4 分以内
電池駆動時間 (目安)	約 2.5 時間 (使用方法、使用環境などによって変化します)
耐荷重	10kg
防水性能	防水 (IPX7 相当)
主な材質	本体: ABS 樹脂、塩化ビニル樹脂 吸盤: ポリウレタン
使用推奨温度	5 度 ~ 45 度
付属品	ユーザーズガイド (保証書含む)
生産国	中国

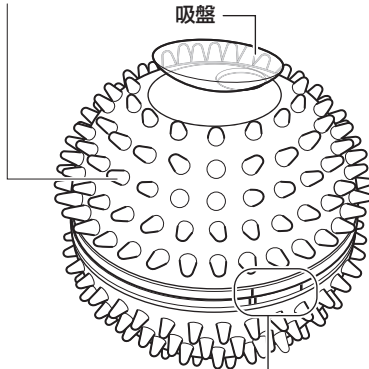
各部の名称

本体上部

本体下部



電源ボタン

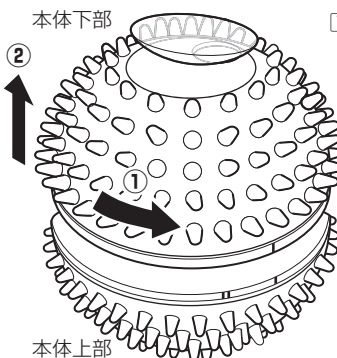


吸盤

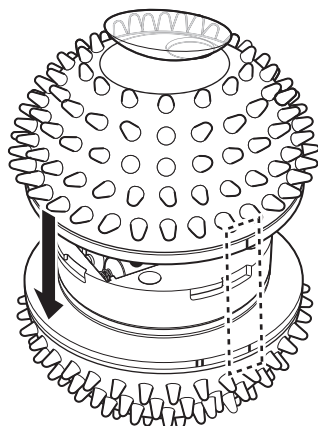
組み合わせマーク

使用前の準備

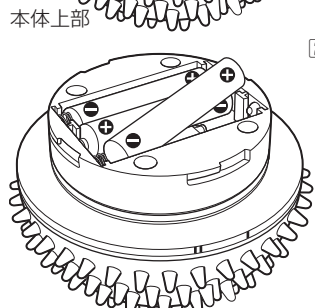
乾電池の装着 (単4形アルカリ乾電池 3本 : 別売)



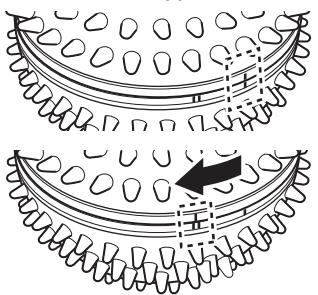
① 本体の上部下部をはずしてください。本体下部を①右側に回し、回らなくなったところで②上に持ち上げると本体が2つに分離します。
※防水性を上げるため、開閉がキツク設計されています。



③ 組み合わせマークの■マークと■マークを合わせるように本体上部と本体下部を取り付けてください。



② 電池ケースに単4形アルカリ乾電池3本を入れてください。電池ケース底部に⊕⊖が刻印されていますので、それに合わせて電池を入れてください。



④ 本体上部と下部を押しつけながら密着していることを確認し、下部■マークと上部■マークが一致するように回してロックしてください。

浸水の原因となりますので確実にロックしてください。

注意


- アルカリ乾電池以外使用しないでください。
- 新旧の電池を混ぜて使用しないでください。
- 電池極性(⊕⊖)は電池ケース記載通りに正しく取り付けてください。
- 電池取付・電池交換は、浴室など湿度の高い場所では行わず、乾燥した場所で行ってください。
- 故障・ショートなどの原因になります。
- 電池取付・電池交換は、ぬれた手では行わないでください。
- 故障・ショートなどの原因になります。

- 長期間(1か月以上)使用しないときは、電池を取りはずしてください。
- 残量のない電池は取りはずしてください。
- 液漏れなどの原因になります。
- 本製品は充電電池には対応していません。
- 使用前に本体上部下部が密着していて、上部■マークと下部■マークが一致していることを確認してください。
- 密着していない状態で浴室などで使用すると、内部に水が入り、故障、事故の原因になります。

つかいかた

注意

- 長時間使用しないでください。
- 連続使用は20分以内、同じ箇所に当てるのは4分以内を目安にして、それ以上の時間は使用しないようにしてください。
- 内蔵しているモーターは消耗品です。
- 消耗しきったモーターは交換できませんのでご了承ください。



首や肩に



足裏に

—好きなところにあてる—

—バスタブの底に付ける—

防水仕様だから、お風呂でも使えます!

お好みのポイントに合わせて取り付けられる吸盤付き!

つかいかた

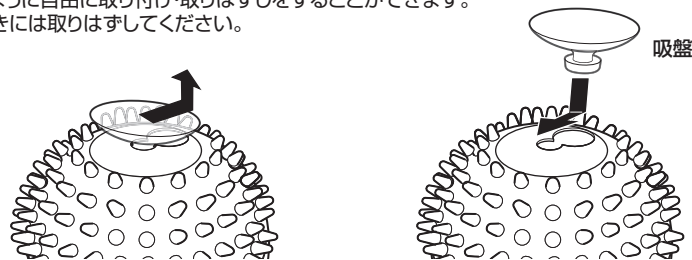
- 電源ボタンを押して電源を入れてください。
- 気になるところへ当ててください。
- 使用後は電源ボタンを押して電源を切り、お手入れをしてください。
- 本体下部の吸盤を浴槽に付けてもご使用いただけます。
※取り付けの素材や形状によっては吸盤がつかない場合があります。

注意

- 使用者自身でご使用ください。(他人やペットに使用しないでください。)
- 頭や目などの、デリケートな部分には使用しないでください。
- 浴室での使用など本製品に水をかけたときは十分お手入れして乾燥させてください。
- 長期間(1か月以上)使用しないときは、電池を抜いてください。
- 液もれや故障の原因になります。

吸盤の取り付け・取りはずし

付属の吸盤は、図のように自由に取り付け・取りはずしをすることができます。
※お手入れをするときには取りはずしてください。



お手入れのしかた

注意

- お手入れをするときは必ず電池を取りはずしてください。
- お手入れのときは、シンナー・ベンジン・アルコール・研磨剤などを使用しないでください。
- 変色、変形、感電、故障の原因となります。

- 表面についた汚れなどは、固くしぼった布などで軽くふきとってください。
- 水につけたときは、必ず周りを十分に拭き取ってから、吸盤、本体上部下部、電池を取りはずして、内部・外部とも十分に乾燥させてください。

「故障かな?」と思ったら

「故障かな?」と思ったらときは、修理を依頼される前に、以下の点をご確認ください。

症状	原因	対処
動作しない	電池の⊕⊖は正しく取り付けられていますか?	電池を確認して、正しく取り付けてください。
	電池は消耗していませんか?	新しい電池を使用してください。
	本体内部がぬれていませんか?	すぐに使用をやめて、電池をはずし、十分に乾燥させてください。