



Handy Relaxation Swan

ユーザーズガイド

このたびは本製品をお買い上げいただきまして、誠にありがとうございます。
本製品をお使いになる前に必ず本書をお読みいただき、正しくお使いください。
本書は読み終わったあと、大切に保管してください。

安全上のご注意

- お使いになる前に必ずお読みください。
 - ここに示した内容は、商品を安全に正しくお使いいただき、お使いになる人や他の人々への危害や財産への損害を未然に防止するため、必ずお守りいただきたい事項を次のように示しています。
 - 表示された指示内容を守らずに、誤った使用によっておこる危害および損害の度合いを次のように説明しています。
 - 危険、警告、注意について
- 危険** この表示を守らずに、誤った使い方をすると、「死亡または重傷を負う危険が差し迫って生じることが想定される」内容を示しています。
- 警告** この表示を守らずに、誤った使い方をすると、「死亡または重傷を負う可能性が想定される」内容を示しています。
- 注意** この表示を守らずに、誤った使い方をすると、「軽傷を負う可能性または物的損害が発生する可能性が想定される」内容を示しています。
- 次の絵文字で、お守りいただきたい内容を説明しています。
 - ⊘ **禁止** 「してはいけないこと」を意味しています。
 - ⓘ **指示** 「必ずすること」を意味しています。

危険

- ⓘ **危険** 電池からもれた液体が目に入ったときは、こすらず、すぐに大量のきれいな水で洗い流し、医師の診察を受けてください。失明や目に障害を負うおそれがあります。

警告

- ⊘ 電池の半極を正しく入れ、新旧の電池や種類の違う電池を混ぜて使用しないでください。発熱や液漏れ、破裂などにより本体の破損や、けがの原因となります。
- ⓘ 電池はお子様の手の届かないところに保管してください。口に入れたり誤って飲み込むと大変危険です。万が一お子様が飲み込んだ場合は、ただちに医師に相談してください。
- ⓘ お手入れ前には、必ず電池を抜いてください。破損や故障の原因となります。
- ⓘ 破損した場合、破損が疑われる場合は、すぐに電源を切り、電池を抜いてください。そのまま使用を続けると、火災、感電、けがの原因となります。
- ⓘ 液漏れした電池から出た液体が皮膚や衣服に付着したときは、すぐに洗い流してください。そのまま放置すると、皮膚に障害が残ることがありますので、すぐに大量のきれいな水で洗い流してください。
- ⊘ 水に濡れたり、浴室に置いたままにしないでください。本製品は防滴構造になっていますが、時間がたつと内部に水が入り、感電、故障の原因となります。浴室は高温多湿でパッキンなどの劣化も早まり、感電、故障の原因となります。
- ⊘ 本体を分解や修理・改造をしないでください。けがや故障の原因となります。
- ⊘ お子様だけで使用させないでください。また、お子様の手の届かない場所に保管してください。誤使用により思わぬ事故を起こす原因となります。
- ⊘ 本体は高温となる場所で使用、保管をしないでください。故障、発火、発煙の原因となります。
- ⊘ 本体を高いところから落としたりするなど、強い力を加えないでください。故障、発火、感電、けがの原因となります。
- ⊘ 濡れた手で電池の取り扱いをしないでください。感電および故障の原因となります。
- ⊘ 浴室など湿度の多い場所、屋外での電池の交換はしないでください。浴室内部に水分が入ると、感電および故障の原因となります。
- ⊘ 本体・本体開口部・電源ボタンにピンや針金などの先のとがった金属物、鋭利な物を入れたり、刺したりしないでください。防滴性能の低下、感電やけが、火災や故障の原因となります。

注意

- ⊘ 本体を直射日光が当たる場所に置かないでください。色あせ、熱による変形、故障の原因となります。
- ⓘ アルカリ乾電池に記載されている注意事項をよく読み、注意に従って正しく使用してください。誤った使いかたをすると発熱や液漏れ、破裂などにより本体の破損や、けがの原因となります。
- ⓘ 長期間使用しないときは、本体から電池を取りはずしてください。液漏れによる本体の破損や、けが、火災の原因となります。
- ⓘ 使い切った電池はすぐに取り出してください。そのまま放置すると、発熱、破裂、液漏れが起こり、本製品を破損させる原因となります。
- ⊘ 同一か所への連続使用時間は4分以内にしてください。体調不良の原因となります。
- ⊘ 1回の使用は20分以内にしてください。長時間使用すると、モーターの寿命を早める原因となります。
- ⊘ 本書に記載されていない操作はしないでください。事故や故障の原因となります。
- ⊘ 指定の電池（アルカリ乾電池）以外使用しないでください。本機は充電池には対応していません。
- ⓘ 石鹸やシャンプーなどが付いたときはすぐに拭き取ってください。パッキンの劣化や変形、変色の原因となります。

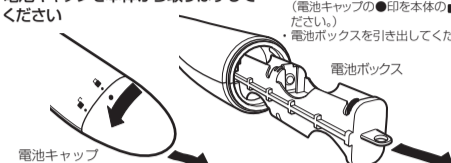
使用するにあたって

- 製品について
・本製品および梱包材の廃棄方法については、各自自治体の指示に従ってください。
- 内蔵しているモーターは消耗します
・誤った使いかたをすると消耗が早くなります。
・消耗して動かなくなったモーターは交換できません。ご了承ください。

電池の入れかた・交換のしかた

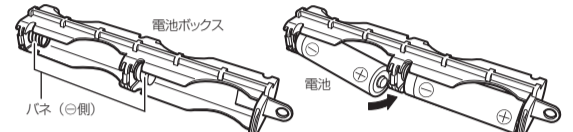
単3形アルカリ乾電池4本（別売）をご用意いただき、以下の手順でセットしてください。

- 電池キャップを本体から取りはずしてください**
電池キャップの●印を本体の■マークへ回してください。（電池キャップの●印を本体の■マークへ回してください）
電池ボックスを引出ししてください。



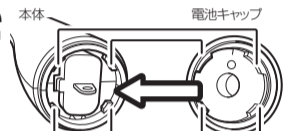
- ⓘ **注意** 濡れた手で電池交換をしないでください。浴室や湿度の高いところで電池交換をしないでください。本体内部は防滴加工されておりません。

- 電池ボックスに電池を入れてください**
電池交換の場合は電池をはずしてください。
●電池の向き（●印）に注意して、新しい電池を入れてください。

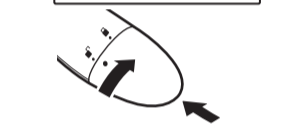


- ⓘ **注意** 電池の半極を正しく入れてください。発熱や液漏れ、破裂などにより本体の破損、ケガの原因となります。使用する電池は、単3形アルカリ乾電池4本（別売）です。電池の種類・新旧を混合してセットしないでください。充電池には対応しておりません。使用済みの乾電池は、各自自治体の指示に従って処分してください。

- 電池ボックスを本体に取り付けてください**
電池ボックスの接点（金属部分）を、本体内部へ向けてください。



- 電池キャップを本体に取り付けて回してください**
電池キャップの●印を本体の■マークへ合わせてください。



お手入れのしかた

- 外側についた汚れは、固くしぼった布などで軽くふきとりませう。
●お手入れする際は、必ず電池をはずしてから行うようにしてください。
- 汚れが落ちない場合は中性洗剤を含ませた布などでふきとり、乾いた布でふき取ってください。
●シンナー、ベンジン、アルコール、研磨剤などは使用しないでください。

「故障かな？」と思ったら

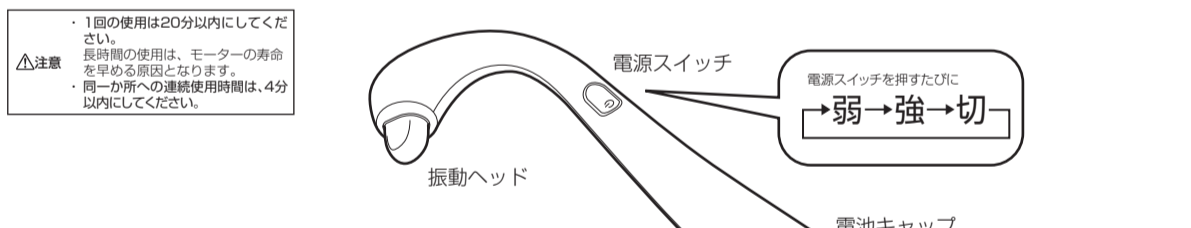
「故障かな？」と思ったらときは、以下の点をご確認ください。

症状	原因	対処
電源が入らない	電池は正しく装着されていますか？ 電池は消耗していませんか？ 電池ボックスの金属部が汚れていたり異物が入っていませんか？ 本体に水が入っていませんか？ 長時間・長期間使用していませんか？	電池の向きを確かめて入れなおす。 新しい電池を入れる。 電池ボックスの金属部をきれいにする。電池ボックス内部の異物を取り除く。 電池キャップをあげ、内部を十分に乾燥させる。 モーターの寿命と考えられます。新しいものを購入ください。

製品仕様

品名	ハンディリラクゼーションスワン	電池の持ち時間	弱：約18時間、強：約15時間 ※電池駆動時間は、電池の状態および使用環境により異なります。
品番	CU11-SW	耐荷重	5kg以下
本体寸法	約130(W)×95(H)×54(D) mm	防水性能	防滴(IPX4相当)
重量	約235 g(電池含まず)	主な材質	ABS
電源	単3形アルカリ乾電池×4本(別売)	生産国	中国
動作モード	弱/強(2段階)		
1回の使用時間	20分以内		
同一か所への連続使用時間	4分以内		

各部の名称



- ⓘ **注意** 浴室で使用される際の注意
・本製品を湯船の中に入れてください。
・本製品に熱湯をかけないでください。
・使用後は浴室に放置せず、部屋で十分に乾燥させてください。
※乾燥させるために浴室乾燥機の風当てしないでください。
熱による変形や変色、電池への悪影響、故障の原因となります。

本製品は「防滴仕様」です。
シャワーのしびきがかかる程度の耐水性はありますが、浴槽内での使用や水洗いには対応していません。

保証書

2015-①

品名 **ハンディリラクゼーションスワン (CU11-SW)**

保証期限 **本体お買い上げ日より6ヵ月**

お買い上げ日 **年 月 日**

お客様 **お名前**
ご住所

電話番号

販売店名

保証規定

- ユーザーズガイド等の注意書きに従った正常な使用状態で、保証期間内に故障した場合には、お買い上げの販売店にご連絡ください。当社が無償にて修理いたします。
 - 保証期間内に故障して無償修理をお受けになる場合には、本書をご持参、ご提示の上、お買い上げの販売店にご依頼ください。
 - ご購入や贈答品等で、本書に記入してあるお買い上げ販売店に修理をご依頼にできない場合には、当社へご相談ください。
 - 保証期間内でも、次の場合には有償修理になります。
(イ) 使用上の誤りや、お客様による修理や改造による故障および損傷
(ロ) お買い上げ後の落下等による故障および損傷
(ハ) 火災・地震・水害・落雷・その他の天災地変、公害や異常電圧による故障および損傷
(ニ) 一般家庭用以外（例えば、業務用の長時間使用）に使用された場合の故障および損傷
(ホ) 本書の提示が無い場合
(ヘ) 本書にお買い上げ年月日・お客様名・販売店名の記入のない場合、あるいは字句を書きかえられた場合
(ト) 本体の消耗・摩耗・損傷・粉失
 - 本保証書は日本国内においてのみ有効です。(This Warranty is valid only in Japan.)
6. 本書は再発行しませんので、紛失しないように大切に保管してください。
- この保証書は本書に明示した期間・条件のもとにおいて無償修理の約束をするものです。したがって、この保証書によってお客様の法律上の権利を制限するものではありません。

<アフターサービスについて>

- 保証書：保証書は、販売店名・お買い上げ年月日などの記入をお確かめの上、販売店よりお受け取りください。また、保証規定の内容をよくご覧の上、大切に保管してください。
- 修理に出される時は：保証期間中は、保証書に記載されているものについては、無償で修理いたします。ただし、本書に記載の、安全および使用に関する注意事項を無視した上での故障や破損、無断で分解・改造を加えた場合などは、有償となる場合があります。また、保証期間を過ぎた場合も有償での修理となります。
- 廃棄について：本製品および梱包材の廃棄方法については、各自自治体の指示に従って行ってください。
- お問い合わせ：アフターサービスについてご不明な点やご相談、お困りのときは、お買い上げいただいた販売店または当社までお問い合わせください。

■ 発売元

LADONNA 株式会社ラドンナ

〒135-0031
東京都東区佐賀1-5-9 永代MKビル <http://ladonna-co.net/>

CU11-SW-PK

紙 プリスター

MADE IN CHINA

4 934122078172