

# Toffy Beauty HEAT EYELASH CURLER



LADONNA

## ユーザーズガイド

このたびは本製品をお買い上げいただきまして、誠にありがとうございます。  
本製品をお使いになる前に必ず本書をお読みいただき、正しくお使いください。  
本書は読み終わったあと、大切に保管してください。

## 安全上のご注意

- お使いになる前に必ずお読みください。
- ここに示した内容は、商品を安全に正しくお使いいただき、お使いになる人や他の人々への危害や財産への損害を未然に防止するため、必ずお守りいただきたい事項を次のように示しています。
- 表示された指示内容を守らずに、誤った使用によっておこる危害および損害の度合いを次のように説明しています。

### ■ 危険、警告、注意について

- ⚠ 危険** この表示を守らずに、誤った使いかたをすると、「死亡または重傷を負う危険が差し迫って生じることが想定される」内容を示しています。
- ⚠ 警告** この表示を守らずに、誤った使いかたをすると、「死亡または重傷を負う可能性が想定される」内容を示しています。
- ⚠ 注意** この表示を守らずに、誤った使いかたをすると、「軽傷を負う可能性または物的損害が発生する可能性が想定される」内容を示しています。

- 次の絵文字で、お守りいただきたい内容を説明しています。

- 🚫 禁止** 「してはいけないこと」を意味しています。
- ❗ 指示** 「必ずすること」を意味しています。

### ⚠ 危険

- ❗ 電池から漏れた液体が目に入ったときは、こすらず、すぐに大量のきれいな水で洗い流し、医師の診察を受けてください。失明や目に障害を負う可能性があります。

### ⚠ 警告

- 🚫 本体を分解や修理・改造をしないでください。けがや故障の原因となります。
- 🚫 お子様だけで操作をさせないでください。また、お子様の手の届かない場所に保管してください。誤使用により思わぬ事故を起こす原因となります。
- 🚫 業務用や医療用として使用しないでください。家庭用として設計・製造されています。
- 🚫 本体を高いところから落としたり、故意に踏んだり、たいたたり、強い力を加えないでください。故障、火災、感電、けがの原因となります。
- 🚫 本体・コーム部にピンや針金などの先のとがった金属物、鋭利な物を入れたり、刺したりしないでください。感電ややけど、火災や故障の原因となります。
- 🚫 お手入れのときは、シンナー・ベンジン・アルコール・研磨剤などを使用しないでください。変色、変形、感電、故障の原因となります。
- 🚫 本体は直射日光が当たったり、高温となる場所に置かないでください。色あせ、熱による変色、変形、故障の原因となります。
- 🚫 めれた手で操作、電池の取り扱いはしないでください。感電および故障の原因となります。
- 🚫 コーム部をまぶたに押し当てないでください。やけどやけがの原因となります。
- ❗ 電池の⊕/⊖極を正しく入れて使用してください。発熱や液漏れ、破裂などにより本体の破損や、けがの原因となります。
- ❗ 電池はお子様の手の届かないところに保管してください。口に入れたり誤って飲み込むと大変危険です。万が一お子様が飲み込んだ場合は、ただちに医師に相談してください。
- ❗ お手入れ前には、必ず電池を抜いてください。感電や故障の原因となります。
- ❗ 異常・故障時には直ちに使用を中止し、すぐに電池を抜いてください。そのまま使用を続けると、火災、感電、けがややけどの原因となります。
- ❗ 必ず指定の乾電池を使用してください。指定されている電池以外を使用すると、事故の原因となります。

- ❗ 液漏れした電池から出た液体が皮膚や衣服に付着したときは、すぐに洗い流してください。そのまま放置すると皮膚に障害が残ることがありますので、すぐに大量のきれいな水で洗い流してください。
- ❗ 使い切った電池はすぐに取り出してください。そのまま放置すると、発熱、破裂、液漏れが起こり、本体を破損させる原因となります。
- ❗ 使用中や使用直後に目やまぶたに異常を感じたときは、使用を中止して医師に相談してください。

### ⚠ 注意

- 🚫 まつ毛のカール目的以外で使用したり、お子様・ペットへは使用しないでください。ユーザーズガイドの内容以外に使用したり、誤った使用方法をしたときは、けがや故障の原因となります。
- 🚫 本製品は防水仕様ではありません。浴室などの水のかかる場所、湿気の多い場所での使用・保管・放置はしないでください。直射日光に当たらない、乾燥した風通しのいい場所に保管してください。感電や故障の原因となります。
- 🚫 目の異常を感じたら、使用を中止してください。また、結膜炎など、眼の病気のときは使用しないでください。目を傷つける原因となります。
- 🚫 複数の人と共有しないでください。感染症などの原因となります。
- 🚫 本体を水につけたり、本体に水をかけたりしないでください。故障の原因となります。
- 🚫 コンタクトレンズを着けた状態で使用しないでください。けがの原因となります。
- 🚫 使用中や使用直後はコーム部が皮膚に触れないようにしてください。高温になっているので、やけどの原因となります。
- 🚫 エクステに使用しないでください。
- ❗ 定期的にお手入れを行ってください。お手入れしないでおくと、劣化や故障の原因となります。
- ❗ 長期間使用しないときは、本体から電池を取りはずしてください。電池の液漏れなどにより、けがや破損の原因となります。
- ❗ 周囲の人に気を付けて使用してください。やけどやけがの原因となります。
- ❗ ご使用前に、必ずコーム部の変形や破損などがなく確認してください。目やまぶたを傷つける原因となります。

## 製品仕様

品名	Toffy Beauty ヒートアイラッシュカーラー	主な材質	ABS 樹脂
品番	TB04-HEC	生産国	中国
本体寸法	約 20(W) × 148(H) × 21(D)mm*	付属品	キャップ、掃除用ブラシ、ユーザーズガイド (保証書含む)
重量	約 10 g (電池含まず)*		
電源	単 3 形アルカリ乾電池 × 1 本 (別売)		
動作モード	オン/オフ		

- \*本体寸法及び重量はキャップを取りはずした状態です。  
・商品改良のため、本製品の仕様やデザインは予告なく変更されることがあります。  
・「Toffy」は (株) ラドンナ、(株) キングジムの登録商標です。

■発売元 **株式会社ラドンナ**

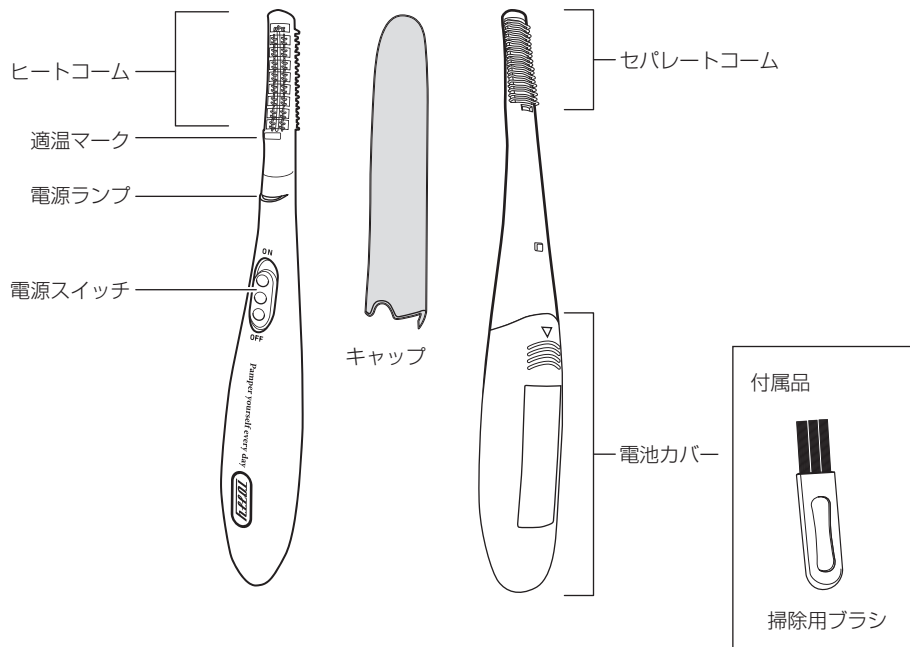
〒135-0031 東京都江東区佐賀1-5-9 永代MKビル  
http://ladonna-co.net/

2019-①

裏面に続く ▶▶

## 各部の名称

### 本体



## つかいかた

周囲温度は、15°C～35°C でご使用ください。  
15°C 以下で使用すると、以下のような不具合が生じる原因となります。

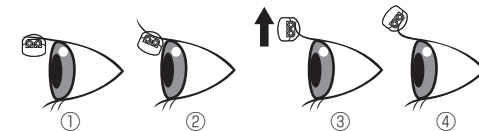
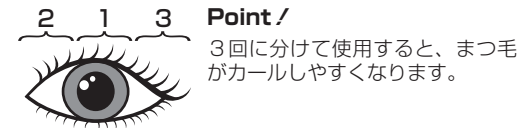
- ・ カールがつきにくくなる。
- ・ 電池寿命が短くなる。
- ・ 適温マークが変色するまでの時間が長くなる。

- 1 付属のキャップをはずし、電源スイッチを [ON] にすると電源ランプが点灯します。
- 2 適温マークが青色から透明に変色し、使用可能状態であることを確認してください。
- 3 右図を参考にまつ毛をカールしてください。
- 4 使用後は電源スイッチを [OFF] にしてください。

**注意**

- ・ まぶたに強く押し当てないでください。やけどやけがの原因となります。
- ・ 必ず鏡で確認しながら使用してください。

### ヒートコーム



- 1 まつ毛をヒートコームにのせます。
- 2 根元に約3秒間、ヒートコームを当てます。
- 3 まつ毛を上げながら、ヒートコームをゆっくりと毛先まで動かします。
- 4 ヒートコームでまつ毛の先を軽く押し、約3秒間キープします。

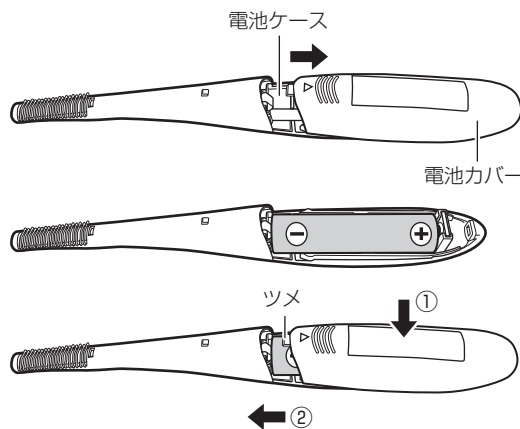
### Point!

マスカラを塗ると仕上がりが良くなります。  
セパレートコームを使用するとまつ毛が広がったスタイルに仕上がります。

## 電池の入れかた・交換のしかた

単3形アルカリ乾電池 1 本（別売）をご用意いただき、以下の手順で取り付けてください。

- 1 右図のように電池カバーを取りはずしてください。
- 2 単3形アルカリ乾電池 1 本（別売）を、電池ケースに示されている ⊕ ⊖ に合わせて取り付けてください。
- 3 電池カバーを元のように本体に取り付けてください。  
電池カバーを上から取り付け (①)、カチッと音がするまでしめます (②)。



### 注意

- ・ アルカリ乾電池以外使用しないでください。
- ・ 極性 ⊕ ⊖ は正しく取り付けてください。
- ・ 長期間（1 か月以上）使用しないときは、電池を取りはずしてください。
- ・ 残量のない電池は取りはずしてください。液漏れなどの原因となります。
- ・ 本製品は充電電池には対応していません。
- ・ 使用済の電池は、各自治体の指示に従って処分してください。

## お手入れのしかた

### 注意

- ・ 電源スイッチを [OFF] にし、コームの温度が十分に下がってからお手入れを行ってください。
- ・ お手入れをするときは必ず電池を取りはずしてください。
- ・ お手入れのときは、シンナー・ベンジン・アルコール・研磨剤などを使用しないでください。変色、変形、感電、故障の原因となります。
- ・ 水洗いは絶対しないでください。故障の原因となります。

### お手入れのしかた

お手入れを始める前に、電池を取りはずしてください。

### 注意

- ・ 浴室や湿度の高い場所での使用・保管・お手入れはしないでください。
- ・ 毎回十分にお手入れしてください。お手入れしないでいくと、劣化や故障の原因となります。

### 本体

表面についた汚れなどは固くしぼった布などで軽くふきとってください。

### コーム

付属の掃除用ブラシで汚れを落としてください。

### 保管のしかた

お手入れ後、十分に乾燥させた上で、ホコリなどが付かないように付属のキャップを取り付けてください。

- ・ 直射日光の当たらない、涼しいところに保管してください。
- ・ 長期間（1 か月以上）使用しない場合は、電池を取りはずして保管してください。

## 「故障かな？」と思ったら

「故障かな？」と思ったときは、修理を依頼される前に、以下の点をご確認ください。

症状	原因	対処
電源を [ON] にしても適温マークが変色しない	電池の ⊕ ⊖ を正しく取り付けていますか？ 電池は消耗していませんか？	電池の取り付けを確認してください。 新しい電池を使用してください。
まつ毛が上がりにくい	コーム部にマスカラが付着していませんか？	お手入れをしてください。