

Toffy Beauty FACE & FOOT CARE SET



LADONNA

ユーザーズガイド

このたびは本製品をお買い上げいただきまして、誠にありがとうございます。
本製品をお使いになる前に必ず本書をお読みいただき、正しくお使いください。
本書は読み終わったあと、大切に保管してください。

安全上のご注意

- お使いになる前に必ずお読みください。
- ここに示した内容は、商品を安全に正しくお使いいただき、お使いになる人や他の人々への危害や財産への損害を未然に防止するため、必ずお守りいただきたい事項を次のように示しています。
- 表示された指示内容を守らずに、誤った使用によっておこる危害および損害の度合いを次のように説明しています。

■ 危険、警告、注意について

⚠ 危険	この表示を守らずに、誤った使いかたをすると、「死亡または重傷を負う危険が差し迫って生じることが想定される」内容を示しています。
⚠ 警告	この表示を守らずに、誤った使いかたをすると、「死亡または重傷を負う可能性が想定される」内容を示しています。
⚠ 注意	この表示を守らずに、誤った使いかたをすると、「軽傷を負う可能性または物的損害が発生する可能性が想定される」内容を示しています。

- 次の絵文字で、お守りいただきたい内容を説明しています。

- ⊘ 禁止** 「してはいけないこと」を意味しています。
- ! 指示** 「必ずすること」を意味しています。

⚠ 危険

- ! 電池から漏れた液体が目に入ったときは、こすらず、すぐに大量のきれいな水で洗い流し、医師の診察を受けてください。
失明や目に障害を負う可能性があります。

⚠ 警告

- ⊘ 本体を分解や修理・改造をしないでください。
けがや故障の原因となります。
- ⊘ お子様だけで操作をさせないでください。また、お子様の手の届かない場所に保管してください。
誤使用により思わぬ事故を起こす原因となります。
- ⊘ 業務用や医療用として使用しないでください。
家庭用として設計・製造されています。
- ⊘ 本体を高いところから落としたり、故意に踏んだり、たいたたり、強い力を加えないでください。
故障、火災、感電、けがの原因となります。
- ⊘ 本体・本体開口部にピンや針金などの先のとがった金属物、鋭利な物を入れたり、刺したりしないでください。
感電やけが、火災や故障の原因となります。
- ⊘ お手入れのときは、シンナー・ベンジン・アルコール・研磨剤などを使用しないでください。
変色、変形、感電、故障の原因となります。
- ⊘ 本体は直射日光が当たったり、高温となる場所に置かないでください。
変色、熱による変色、変形、故障の原因となります。
- ⊘ ぬれた手で電池の取り扱いをしないでください。
感電および故障の原因となります。

- ⊘ 以下のような人は、使用しないでください。
・皮膚病およびアトピー性皮膚炎の人、肌が敏感な人
・アレルギー体質の人
・生理中の人、妊娠中の人、授乳中の人
・顔面に神経障害のある人、熱さなど自覚することができない人
・整形手術をした人
事故や肌のトラブルの原因となります。

- ⊘ 以下のような部位には、使用しないでください。
・皮膚炎・日焼けなどの肌に異常のある部位
・傷・湿疹・腫れもの・化膿性疾患のある部位
・整形手術をした部位・当日脱毛した部位
・眼球、まぶた・目のまわり
※顔ややわらかい皮膚(フットケア用アタッチメントでは使用しない)事故や肌のトラブルの原因となります。

- ⊘ 電池の⊕極を正しく入れ、新旧の電池や種類の違う電池を混ぜて使用しないでください。
発熱や液漏れ、破裂などにより本体の破損や、けがの原因となります。

- ! 電池はお子様の手の届かないところに保管してください。
口に入れたり誤って飲み込むと大変危険です。万が一お子様が飲み込んだ場合は、ただちに医師に相談してください。

- ! お手入れ前には、必ず電池を抜いてください。
感電や故障の原因となります。

- ! 異常・故障時には直ちに使用を中止し、すぐに電池を抜いてください。
そのまま使用を続けると、火災、感電、けがの原因となります。

- ! 必ず指定の乾電池を使用してください。
指定されている電池以外を使用すると、事故の原因となります。
- ! 液漏れした電池から出た液体が皮膚や衣服に付着したときは、すぐに洗い流してください。
そのまま放置すると皮膚に障害が残ることがありますので、すぐに大量のきれいな水で洗い流してください。
- ! 使い切った電池はすぐに取り出してください。
そのまま放置すると、発熱、破裂、液漏れが起こり、本体を破損させる原因となります。
- ! 使用中や使用後に痛みや不調を感じたときは、使用を中止して医師に相談してください。

⚠ 注意

- ⊘ 本来の使用用途以外の目的・用途に使用したり、乳幼児・ペットへは使用しないでください。
ユーザーズガイドの内容以外に用途で使用したり、誤った使用方法をしたときは、けがや故障の原因となります。
- ⊘ 熱を発生する物の近くに使用しないでください。
本体の変形や火災の原因となります。
- ⊘ 過度に使用しないでください。
肌のトラブルの原因となります。
- ⊘ お風呂や水を張った桶などに沈めないでください。
感電および故障の原因となります。
- ⊘ 本体やブラシを水につけたまま放置しないでください。また、浴室などの水のかかる場所、湿気の多い場所に保管・放置をしないでください。
直射日光に当たらない、乾燥した風通しのいい場所に保管してください。
感電や故障の原因となります。
- ⊘ 洗顔料や石鹸類などが付着したまま放置しないでください。
劣化や故障・肌のトラブルの原因となります。
- ⊘ 同じ部位に長時間連続で使用したり、アタッチメントを強く肌にあてたりしないでください。
肌のトラブルの原因となります。
- ⊘ 複数の人と共用しないでください。
感染症などの原因となります。
- ⊘ スクラブ入りやピーリング作用のある洗顔料と一緒に使用しないでください。
故障や肌のトラブルの原因となります。
- ⊘ 使用中に本体を髪に近づけないでください。
髪が巻き込まれてけがや事故の原因となります。
- ! 定期的にお手入れを行ってください。
お手入れをしないと、劣化や故障の原因となります。
- ! 長期間使用しないときは、本体から電池を取りはずしてください。
電池の液漏れなどにより、けがや故障の原因となります。
- ! アタッチメントは適切なものを使用してください。
肌を傷つける原因となります。
- ! アタッチメントを本体に装着する際には、必ず電源スイッチを切ってください。
けがや故障の原因となります。

製品仕様

品名	Toffy Beauty フェイス&フットケアセット	生産国	中国
品番	TB04-FFS	付属品	専用ケース、アタッチメント×5種、ユーザーズガイド(保証書含む)
本体寸法	約 57(W) × 165(H) × 70(D)mm*		
重量	約 130 g (電池含まず)*		
電源	単3形アルカリ乾電池×2本(別売)		
動作モード	弱 → 強 → オフ		
防水性能	防滴 (IPX5相当)		
主な材質	ABS 樹脂		

*本体寸法及び重量は本体+極細ブラシを取り付けた状態でです。
・商品改良のため、本製品の仕様やデザインは予告なく変更されることがあります。
・「Toffy」は(株)ラドンナ、(株)キングジムの登録商標です。

各部の名称

アタッチメント

用途に応じて、本体軸に取り付けてください。

《洗顔用》



極細トリプルブラシ (毛先約 10 ミクロン)
揉み上げながら、やさしく洗います。



極細ブラシ (毛先約 55 ミクロン)
濃密毛で、しっかり洗います。



シリコンブラシ
ソフトなブラシで、さっぱりと洗います。

《フットケア用》

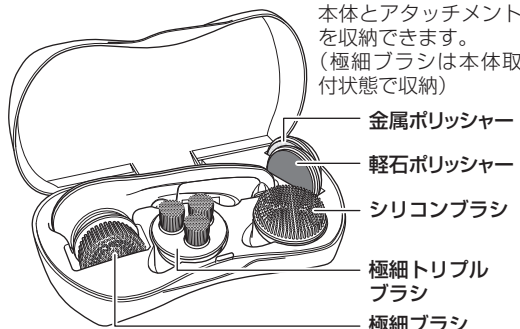
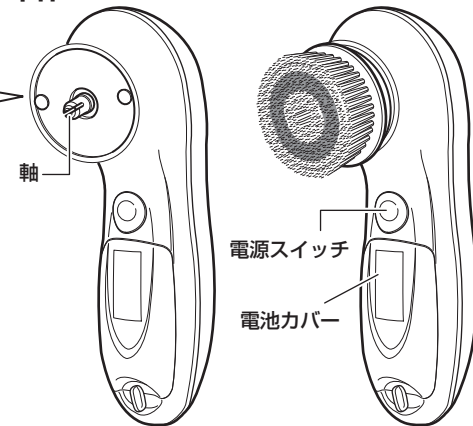


金属ポリッシャー
かかと・足裏の角質を取り除きます。



軽石ポリッシャー (濃いピンク色)
かかと・足裏の角質取り後の仕上げをします。

本体



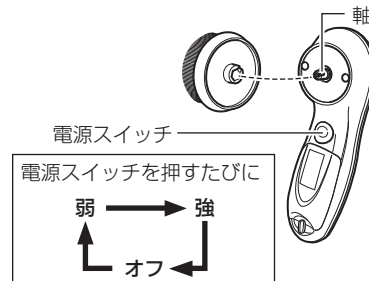
専用ケース
本体とアタッチメントを収納できます。
(極細ブラシは本体取付状態で収納)

つかいかた

- ① 本体の電源スイッチをオフにして、本体軸に用途に応じたアタッチメントを取り付けてください。
※ カチッと手ごたえがあるまで差し込んでください。

⚠ 注意

- ・ 同じ部位に長時間連続で使用したり、アタッチメントを強く肌にあてたりしないでください。
- ・ 肌のトラブルの原因となります。
- ・ 過度な力を加えないでください。
- ・ アタッチメントの回転を止めてしまうほど強く押し付けしないでください。
- ・ 肌にキズや炎症のある場合は使用しないでください。
- ・ 肌のトラブルの原因となります。
- ・ 髪の毛など巻き込まれないようご注意ください。
- ・ 異常を感じたらすぐに使用を中止してください。



② 使用する

《洗顔》

洗顔用のブラシを取り付けて使用してください。
※ 3種のブラシは肌の状態に合わせて使い分けてください。

- ① 顔とブラシを水でぬらし、よく泡立てた洗顔料を顔全体にのせてください。
※ メイクはあらかじめ落としてください。
- ② 電源スイッチを押して回転速度を選び、泡の上から軽くブラシをあて、円を描くようにゆっくり動かしてください。
右上図のように電源スイッチを押すたびに弱・強・オフを繰り返します。



下から上へとゆっくり円を描くように

⚠ 注意

スクラブ入りやピーリング作用のある洗顔料を一緒に使用しないでください。
故障や肌のトラブルの原因となります。

- ③ 使用を終えるときは電源スイッチを押して、動作を停止させてください。
すぐにアタッチメントに触れると、熱を持っていることがありますのでご注意ください。

《フットケア》

フットケア用のポリッシャーを取り付けて使用してください。

- ① 電源スイッチを押して回転速度を選びます。
- ② ポリッシャーをケアしたい箇所にあて、動かします。



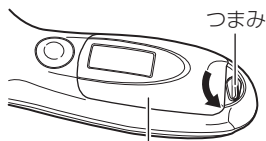
⚠ 注意

かかと、足裏以外には使用しないでください。
傷や肌のトラブルの原因となります。

電池の入れかた・交換のしかた

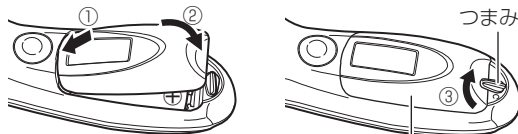
単 3 形アルカリ乾電池 2 本 (別売) をご用意いただき、以下の手順で取り付けてください。

- ① 下図のように本体のつまみを 90° 回して、電池カバーをはずしてください。



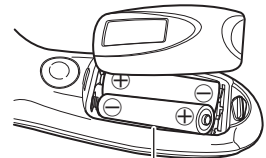
電池カバー

- ② 電池カバーを①②の順で本体に取り付け、元の位置につまみを 90° 回し (③)、確実にロックしてください。



電池カバー

- ③ 単 3 形アルカリ乾電池 2 本 (別売) を、電池ケースに示されている ⊕ ⊖ に合わせて取り付けてください。



電池ケース

⚠ 注意

- ・ アルカリ乾電池以外使用しないでください。
- ・ 極性 ⊕ ⊖ は正しく取り付けてください。
- ・ 新旧の電池や種類の違う電池を混ぜて使用しないでください。
- ・ 長期間 (1 か月以上) 使用しないときは、電池を取りはずしてください。
- ・ 残量のない電池は取りはずしてください。
- ・ 液漏れの原因となります。
- ・ 本製品は充電電池には対応していません。
- ・ 使用済の電池は、各自治体の指示に従って処分してください。

お手入れのしかた

⚠ 注意

- ・ お手入れのときは、シンナー・ベンジン・アルコール・研磨剤などを使用しないでください。
- ・ 変色、変形、感電、故障の原因となります。
- ・ 直射日光のあたるところに保管しないでください。

お手入れのしかた

- ① アタッチメントを本体からはずし、本体とアタッチメントをお湯または水ですすいで、洗顔料や角質などを洗い流してください。
※ 熱湯は使用しないでください。

⚠ 注意

- ・ 浴室や湿度の高い場所に置いたままにしないでください。
- ・ 毎回十分にお手入れしてください。
- ・ お手入れしないでいくと、劣化や故障の原因となります。

- ② 乾いた布などで水分をふき取って、十分に乾燥させてください。

保管のしかた

- お手入れ後、十分に乾燥させた上で、本体とアタッチメントはケースに入れて保管してください。
・ 直射日光の当たらない、涼しいところに保管してください。
・ 長期間 (1 か月以上) 使用しない場合は、電池を取りはずして保管してください。

アタッチメントは消耗品です。ご購入の際はお買い上げの販売店までお問い合わせください。

「故障かな？」と思ったら

「故障かな？」と思ったときは、修理を依頼される前に、以下の点をご確認ください。

症状	原因	対処
動作しない	電池の ⊕ ⊖ を正しく取り付けていますか？	電池の取り付けを確認してください。
	電池は消耗していませんか？	新しい電池を使用してください。
	アタッチメントをきちんと取り付けていますか？	一度取りはずしてきちんと取り付けてください。