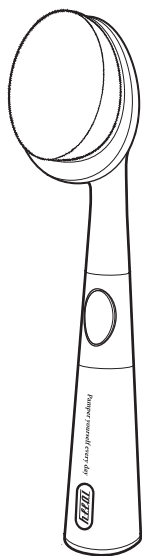


Toffy Beauty 2WAY FACE BRUSH



LADONNA

ユーザーズガイド

このたびは本製品をお買い上げいただきまして、誠にありがとうございます。
本製品をお使いになる前に必ず本書をお読みいただき、正しくお使いください。
本書は読み終わったあと、大切に保管してください。

安全上のご注意

- お使いになる前に必ずお読みください。
- ここに示した内容は、商品を安全に正しくお使いいただき、お使いになる人や他の人々への危害や財産への損害を未然に防止するため、必ずお守りいただきたい事項を次のように示しています。
- 表示された指示内容を守らずに、誤った使用によっておこる危害および損害の度合いを次のように説明しています。

■ 危険、警告、注意について

- ⚠ 危険** この表示を守らずに、誤った使いかたをすると、「死亡または重傷を負う危険が差し迫って生じることが想定される」内容を示しています。
- ⚠ 警告** この表示を守らずに、誤った使いかたをすると、「死亡または重傷を負う可能性が想定される」内容を示しています。
- ⚠ 注意** この表示を守らずに、誤った使いかたをすると、「軽傷を負う可能性または物的損害が発生する可能性が想定される」内容を示しています。

- 次の絵文字で、お守りいただきたい内容を説明しています。

- 🚫 禁止** 「してはいけないこと」を意味しています。
- ❗ 指示** 「必ずすること」を意味しています。

⚠ 危険

- ❗ 電池から漏れた液体が目に入ったときは、こすらず、すぐに大量のきれいな水で洗い流し、医師の診察を受けてください。
失明や目に障害を負う可能性があります。

⚠ 警告

- 🚫 本体を分解や修理・改造をしないでください。
けがや故障の原因となります。
- 🚫 お子様だけで操作をさせないでください。また、お子様の手の届かない場所に保管してください。
誤使用により思わぬ事故を起こす原因となります。
- 🚫 業務用や医療用として使用しないでください。
家庭用として設計・製造されています。
- 🚫 本体を高いところから落としたり、故意に踏んだり、たいたり、強い力を加えないでください。
故障、火災、感電、けがの原因となります。
- 🚫 本体・本体開口部にピンや針金などの先のとがった金属物、鋭利な物を入れたり、刺したりしないでください。
感電ややけど、火災や故障の原因となります。
- 🚫 お手入れのときは、シンナー・ベンジン・アルコール・研磨剤などを使用しないでください。
変色、変形、感電、故障の原因となります。
- 🚫 本体は直射日光が当たったり、高温となる場所に置かないでください。
色あせ、熱による変色、変形、故障の原因となります。
- 🚫 めれた手で電池の取り扱いはいしないでください。
感電および故障の原因となります。

🚫 禁止

- 🚫 以下のような人は、使用しないでください。
・皮膚病およびアトピー性皮膚炎の人、肌が敏感な人
・アレルギー体質の人
・生理中の人、妊娠中の人、授乳中の人
・顔面に神経障害のある人、熱さなど自覚することができない人
・整形手術をした人
事故や肌のトラブルの原因となります。
- 🚫 以下のような部位には、使用しないでください。
・皮膚炎・日焼けなどの肌に異常のある部位
・傷・湿疹・腫れもの・化膿性疾患のある部位
・整形手術をした部位・当日脱毛した部位
・眼球・まぶた
※目のまわり（フェイスブラシでは使用しない）
事故や肌のトラブルの原因となります。
- ❗ 電池の⊕/⊖極を正しく入れて使用してください。
発熱や液漏れ、破裂などにより本体の破損や、けがの原因となります。
- ❗ 電池はお子様の手の届かないところに保管してください。
口に入れたり誤って飲み込むと大変危険です。万が一お子様が飲み込んだ場合は、ただちに医師に相談してください。

❗ 指示

- ❗ お手入れ前には、必ず電池を抜いてください。
感電や故障の原因となります。
- ❗ 異常・故障時には直ちに使用を中止し、すぐに電池を抜いてください。
そのまま使用を続けると、火災、感電、けがの原因となります。
- ❗ 必ず指定の乾電池を使用してください。
指定されている電池以外を使用すると、事故の原因となります。
- ❗ 液漏れした電池から出た液体が皮膚や衣服に付着したときは、すぐに洗い流してください。
そのまま放置すると皮膚に障害が残ることがありますので、すぐに大量のきれいな水で洗い流してください。
- ❗ 使い切った電池はすぐに取り出してください。
そのまま放置すると、発熱、破裂、液漏れが起こり、本体を破損させる原因となります。
- ❗ 使用中や使用後に痛みや不調を感じたときは、使用を中止して医師に相談してください。

⚠ 注意

- 🚫 本来の使用用途以外の目的・用途に使用したり、乳幼児・ペットへは使用しないでください。
ユーザーズガイドの内容以外に使用したり、誤った使用方法をしたときは、けがや故障の原因となります。
- 🚫 熱を発生する物の近くで使用しないでください。
本体の変形や火災の原因となります。
- 🚫 過度に使用しないでください。
肌のトラブルの原因となります。
- 🚫 お風呂や水を張った桶などに沈めないでください。
感電および故障の原因となります。
- 🚫 本体やブラシを水につけたまま放置しないでください。また、浴室などの水のかかる場所、湿気の多い場所に保管・放置しないでください。
直射日光に当たらない、乾燥した風通しのいい場所に保管してください。
- 🚫 洗顔料や石鹸類などが付着したまま放置しないでください。
劣化や故障・肌のトラブルの原因となります。
- 🚫 同じ部位に長時間連続で使用したり、フェイスブラシや振動ヘッドを強く肌にあてたりしないでください。
肌のトラブルの原因となります。
- 🚫 複数の人と共有しないでください。
感染症などの原因となります。
- 🚫 スクラブ入りやピーリング作用のある洗顔料と一緒に使用しないでください。
故障や肌のトラブルの原因となります。
- ❗ 定期的にお手入れを行ってください。
お手入れしないでおくと、劣化や故障の原因となります。
- ❗ 長期間使用しないときは、本体から電池を取りはずしてください。
電池の液漏れなどにより、けがや破損の原因となります。

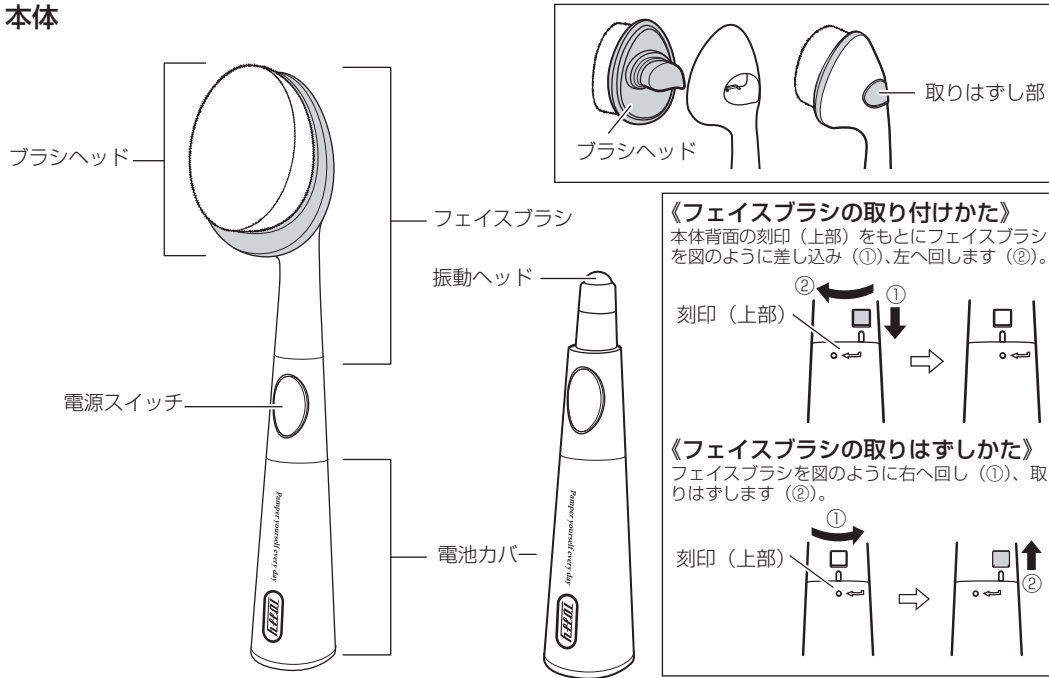
製品仕様

品名	Toffy Beauty 2way フェイスブラシ	主な材質	ABS 樹脂
品番	TB04-FB	生産国	中国
本体寸法	約 35(W) × 170(H) × 50(D)mm*	付属品	フェイスブラシ、ユーザーズガイド（保証書含む）
重量	約 50 g（電池含まず）*		
電源	単 4 形アルカリ乾電池 × 1 本（別売）		
動作モード	オン/オフ		
防水性能	防滴（IPX5相当）		

※本体寸法及び重量は本体+フェイスブラシを取り付けた状態です。
・商品改良のため、本製品の仕様やデザインは予告なく変更されることがあります。
・「Toffy」は（株）ラドンナ、（株）キングジムの登録商標です。

各部の名称

本体



電池の入れかた・交換のしかた

単4形アルカリ乾電池 1本（別売）をご用意いただき、以下の手順で取り付けください。

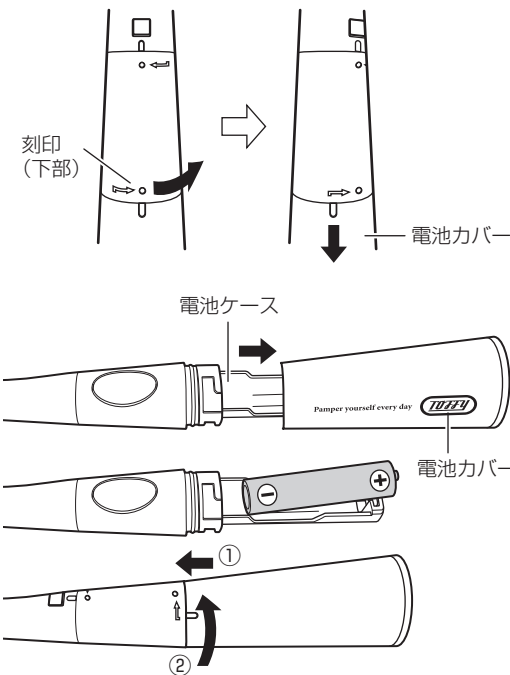
①右図のように電池カバーを取りはずしてください。本体を背面の刻印（下部）の矢印の方向に回し、電池カバーを下にスライドさせてはずします。

②単4形アルカリ乾電池1本（別売）を、電池ケースに示されている⊕⊖に合わせて取り付けください。

③電池カバーを元のように本体に取り付けてください。電池カバーを上から取り付け（①）、右図のように回します（②）。

※電池を入れたあと、特に本体と電池カバーの間にすき間がないことを確認してください。すき間があると、水が入る原因となります。

※電池交換のときは、着脱時に電源スイッチに触れないようにご注意ください。



△注意

- アルカリ乾電池以外使用しないでください。
- 極性⊕⊖は正しく取り付けてください。
- 長期間（1か月以上）使用しないときは、電池を取りはずしてください。
- 残量の少ない電池は取りはずしてください。液漏れなどの原因となります。
- 本製品は充電電池には対応していません。
- 使用済の電池は、各自治体の指示に従って処分してください。

つかいかた

《洗顔》



フェイスブラシを取り付けて使用してください。

①顔とブラシを水でぬらし、よく泡立てた洗顔料を顔全体にのせてください。

※メイクはあらかじめ落としてください。

②電源スイッチを押し[ON]、泡の上から軽くブラシをあて、円を描くようにゆっくり動かしてください。

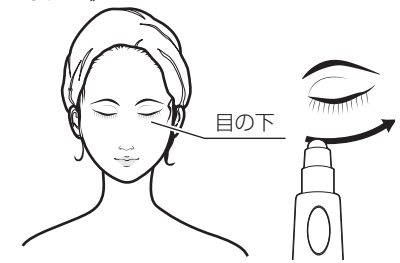
※異常を感じたらすぐに使用を中止してください。

③使用を終えるときは電源スイッチを押し[OFF]、動作を停止させてください。

△注意

- スクラブ入りやピーリング作用のある洗顔料と一緒に使用しないでください。故障や肌のトラブルの原因となります。
- 同じ部位に長時間連続で使用したり、フェイスブラシを強く肌にあてたりしないでください。肌のトラブルの原因となります。

《アイケア》



フェイスブラシを取りはずしてください。

①目元にアイクリーム等を塗ってください。

②電源スイッチを押し[ON]、振動ヘッドをやさしく目元から目尻へ滑らせてください。

※振動を強く感じる場合は、電源スイッチを[OFF]にした状態でご使用ください。

△注意

- 肌にキズや炎症のある場合は使用しないでください。肌のトラブルの原因となります。
- アクセサリやコンタクトレンズは取りはずしてからご使用ください。肌のトラブルの原因となります。

③使用を終えるときは電源スイッチを押し[OFF]、動作を停止させてください。

お手入れのしかた

△注意

- お手入れのときは、シンナー・ベンジン・アルコール・研磨剤などを使用しないでください。変色、変形、感電、故障の原因となります。
- 直射日光のあたるところに保管しないでください。

お手入れのしかた

①ブラシヘッドを本体からはずし、本体とブラシヘッドをお湯または水ですすいで、洗顔料などを洗い流してください。

※熱湯は使用しないでください。

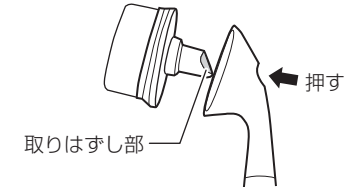
△注意

- 浴室や湿度の高い場所に置いたままにしないでください。
- 毎回十分にお手入れしてください。お手入れしないでおくと、劣化や故障の原因となります。

②水気を切り、乾燥した場所に移動させて乾いた布などで水分をふき取って、十分に乾燥させてください。

《ブラシヘッドの取りはずしかた》

取りはずし部を指先で押してください。



保管のしかた

お手入れ後、十分に乾燥させた上で、ホコリなどが付かないように保管してください。

・直射日光の当たらない、涼しいところに保管してください。

・長期間（1か月以上）使用しない場合は、電池を取りはずして保管してください。

ブラシヘッドは消耗品です。ご購入の際はお買い上げの販売店までお問い合わせください。

「故障かな？」と思ったら

「故障かな？」と思ったときは、修理を依頼される前に、以下の点をご確認ください。

症状	原因	対処
動作しない	電池の⊕⊖を正しく取り付けられていますか？ 電池は消耗していませんか？	電池の取り付けを確認してください。 新しい電池を使用してください。