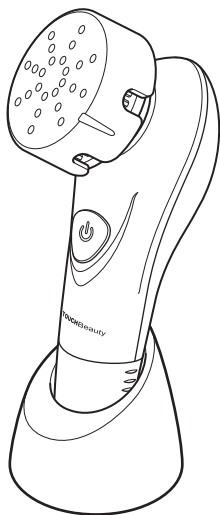


FACE BRUSH



ユーザーズガイド

このたびは本製品をお買い上げいただきまして、誠にありがとうございます。
本製品をお使いになる前に必ず本書をお読みいただき、正しくお使いください。
本書は読み終わったあと、大切に保管してください。

2016-①

安全上のご注意

- お使いになる前に必ずお読みください。
- ここに示した内容は、商品を安全に正しくお使いいただき、お使いになる人や他の人々への危害や財産への損害を未然に防止するため、必ずお守りいただきたい事項を次のように示しています。
- 表示された指示内容を守らずに、誤った使用によっておこる危害および損害の度合いを次のように説明しています。

■危険、警告、注意について

- ⚠ 危険** この表示を守らずに、誤った使いかたをすると、「死亡または重傷を負う危険が差し迫って生じることが想定される」内容を示しています。
- ⚠ 警告** この表示を守らずに、誤った使いかたをすると、「死亡または重傷を負う可能性が想定される」内容を示しています。
- ⚠ 注意** この表示を守らずに、誤った使いかたをすると、「軽傷を負う可能性または物的損害が発生する可能性が想定される」内容を示しています。

- 次の絵文字で、お守りいただきたい内容を説明しています。

- ⊘ 禁止** 「してはいけないこと」を意味しています。
- ❗ 指示** 「必ずすること」を意味しています。

⚠ 危険

- ❗ 電池からもれた液体が目に入ったときは、こすらず、すぐに大量のきれいな水で洗い流し、医師の診察を受けてください。
失明や目に障害を負う可能性があります。

⚠ 警告

- ⊘ 本体を分解や修理・改造をしないでください。
けがや故障の原因となります。
- ⊘ お子様だけで操作をさせないでください。また、お子様の手の届かない場所に保管してください。
誤使用により思わぬ事故を起こす原因となります。
- ⊘ 業務用や医療用として使用しないでください。
家庭用として設計・製造されていますので、業務用や医療用として使用しないでください。
- ⊘ 本体を高いところから落としたり、故意に踏んだり、たいたり、強い力を加えないでください。
故障、火災、感電、けがの原因となります。
- ⊘ 本体・本体開口部にピンや針金などの先のとがった金属物、鋭利な物を入れたり、刺したりしないでください。
感電やけが、火災や故障の原因となります。
- ⊘ お手入れのときは、シンナー・ベンジン・アルコール・研磨剤などを使用しないでください。
変色、変形、感電、故障の原因となります。
- ⊘ 本体は直射日光が当たったり、高温となる場所に置かないでください。
色あせ、熱による変色、変形、故障の原因となります。
- ⊘ 濡れた手で操作、電池の取り扱いはいししないでください。
感電および故障の原因となります。
- ❗ 電池の⊕極を正しく入れて使用してください。
発熱や液もれ、破裂などにより本体の破損や、けがの原因となります。
- ❗ 電池はお子様の手の届かないところに保管してください。
口に入れたり誤って飲み込むと大変危険です。万が一お子様が飲み込んだ場合は、ただちに医師に相談してください。
- ❗ お手入れ前には、必ず電池を抜いてください。
感電や故障の原因となります。
- ❗ 破損した場合、破損が疑われる場合は、すぐに電池を抜いてください。
そのまま使用を続けると、火災、感電、けがの原因となります。
- ❗ 必ず指定の乾電池を使用してください。
指定されている電池以外を使用すると、事故の原因となります。
- ❗ 液もれした電池から出た液体が皮膚や衣服に付着したときは、すぐに洗い流してください。
そのまま放置すると皮膚に障害が残ることがありますので、すぐに大量のきれいな水で洗い流してください。

- ❗ 使い切った電池はすぐに取り出してください。
そのまま放置すると、発熱、破裂、液もれが起こり、本体を破損させる原因となります。

- ⊘ 以下のような人は、使用しないでください。
・皮膚病およびアトピー性皮膚炎の人
・生理中の人、妊娠中の人、産後数か月の人
・顔面に神経障害のある人、熱さなど自覚することができない人
・整形手術をした人、特にシリコンなどの埋め込み手術をした人
事故や肌を傷める原因となります。
- ⊘ 以下のような部位には、使用しないでください。
・皮膚炎・過度の日焼けなどの肌に異常のある部位
・傷・湿疹・腫れもの・化膿性疾患のある部位
・整形手術をした部位・当日脱毛した部位
・目のまわり
事故や肌を傷める原因となります。
- ❗ 使用中や使用後に痛みや不調を感じたときは、使用を中止して医師に相談してください。

⚠ 注意

- ⊘ 本来の使用方法以外の目的・用途に使用したり、人間以外に使用しないでください。乳幼児にも使用しないでください。
取扱説明書の内容以外に使用したり、間違えた使用方法をしたときは、けがや故障の原因となります。
- ⊘ 熱を発する物の近くで使用しないでください。
本体の変形や火災の原因となります。
- ⊘ 殺虫剤やカビ取り剤などの薬品をかけないでください。
変色や変形、破損の原因となります。
- ❗ 定期的にお手入れを行なってください。
汚れを取り、ホコリなどによる漏電、パッキンの劣化などを防ぎます。
- ❗ 長期間使用しないときは、本体から電池を取りはずしてください。
電池の液もれなどにより、けがや破損の原因となります。
- ⊘ 本体やブラシは、浴室などの水のかかる場所、湿気の多い場所に放置しないでください。
直射日光に当たらない、乾燥した風通しのいい場所に保管してください。
使用中に異常事態が起こったときは、すぐに電源を切り、ブラシははずしてください。
- ⊘ 本体にフェイスウォッシュソープや石鹸類など付着したままにしないでください。
パッキンの劣化や故障の原因となります。
- ⊘ ブラシを強く肌当てしないでください。
肌のトラブルの原因となります。

製品仕様

品名	フェイスブラシ	動作モード	弱→強→オフ
品番	TB01-FB	主な材質	ABS
本体寸法	約52(W)×152(H)×73(D)mm*	付属品	ブラシ、スタンド、ブラシカバー、ユーザーズガイド(保証書含む)
重量	約105g*	生産国	中国
電源	単4形アルカリ乾電池×2本(別売)		

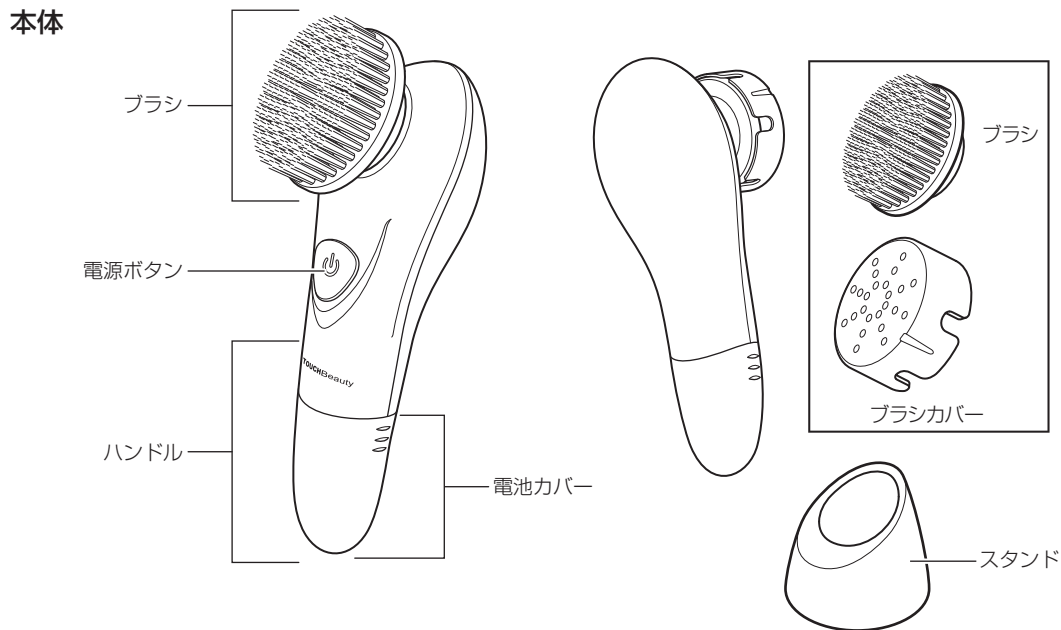
*本体寸法及び重量は本体+ブラシをセットした状態で。

■発売元 株式会社ラドonna

〒135-0031 東京都江東区佐賀1-5-9 永代MKビル
http://ladonna-co.net/

裏面につづく▶▶

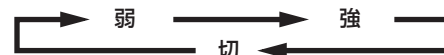
各部の名称



つかいかた

- ① ブラシを濡らして、洗顔フォームを適量のせてください。
- ② 電源ボタンを押して、動作を開始、弱・強を切換してください。

電源ボタンを押すたびに

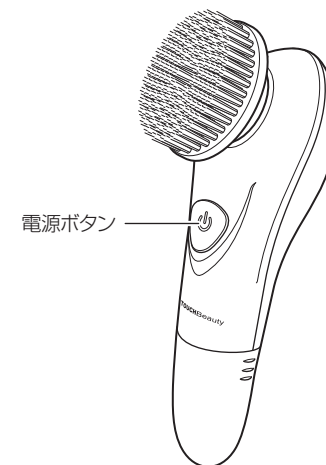


- ③ ぬらした肌に軽くあてて使用してください。
同じ場所に当てつづけず、肌に滑らせるように使用してください。

※異常を感じたらすぐに使用をやめてください。

- ・ 長時間同じ場所に当てないでください。
- ・ 長時間使用し続けることはしないでください。モーターが熱を持ち製品寿命を早めてしまいます。連続使用は15分を目安としてください。

△注意 ・ 肌に強く押し当てないでください。肌を傷める原因になります。
・ 内蔵しているモーターは消耗品です。消耗しきったモーターの交換はできませんのでご了承ください。



- ④ 使用を終えるときは、電源ボタンを押して、動作を停止させてください。

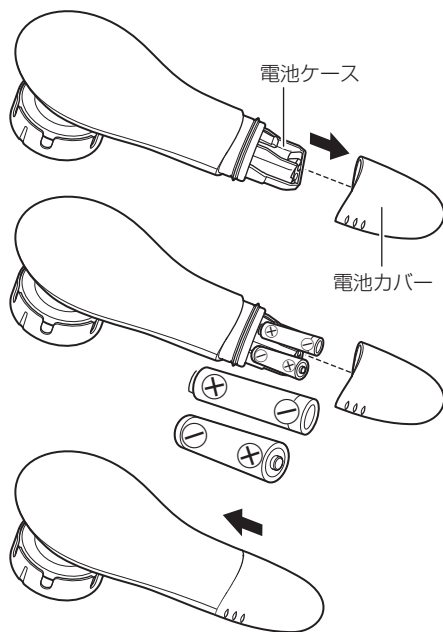
※使用後は十分にお手入れをして、スタンドに立てて直射日光の当たらない、涼しい場所に保管してください。

使用前の準備

- ① 本体の電池ケースにアルカリ単4形乾電池2本（別売）を取り付けてください。

- ① 電池カバーを取りはずしてください。
- ② アルカリ単4形乾電池2本（別売）を、電池ケース裏面に書いてある極性⊕⊖に合わせて取り付けてください。
- ③ 電池カバーを前後間違えないように本体に取り付けてください。

※電池を入れたあと、特に本体と電池カバーの間にすき間があいていないことを確認してください。すき間があると、水が入る原因になります。



△注意

- ・ アルカリ乾電池以外使用しないでください。
- ・ 新旧の電池を混ぜて使用しないでください。
- ・ 極性⊕⊖は正しく取り付けてください。
- ・ 長期間（1か月以上）使用しないときは、電池を取りはずしてください。
- ・ 残量の少ない電池は取りはずしてください。液もれなどの原因になります。
- ・ 本製品は充電電池には対応しておりません。

お手入れのしかた

△注意 ・ お手入れのときは、シンナー・ベンジン・アルコール・研磨剤などを使用しないでください。変色、変形、感電、故障の原因となります。
・ 直射日光のあたるところに保管しないでください。

《使用後のお手入れ》

- ① ブラシを本体からはずし、本体とブラシをお湯または水ですすいで、洗顔フォームなどを洗い流してください。

※熱湯は使用しないでください。

- ・ 浴室や湿度の高い場所に置いたままにしないでください。
- △注意** ・ 毎回十分にお手入れしてください。お手入れしないでおくと、パッキンなどの劣化が早くすみ、故障の原因になります。

- ② 水気を切り、乾燥した場所に移動させて乾いた布などで水分をふき取って、十分に乾燥させてください。

- ③ 長期間使用しないときは、電池を取りはずしておいてください。

「故障かな？」と思ったら

「故障かな？」と思ったときは、修理を依頼される前に、以下の点をご確認ください。

症状	原因	対処
動作しない	電池の＋を正しく取り付けていますか？ 電池は消耗していませんか？	電池の取り付けを確認してください。 新しい電池を使用してください。